



20.1.2026

Rautjärven kunta

Tilinpäätös 2025 ja toimintakertomus

Käsittelyt

Työyhteisötoimikunta 25.3.2026 § 8

Kunnanhallitus 30.3.2026 § 36

Tarkastuslautakunta 18.5.2026 § 28

Kunnanvaltuusto 8.6.2026 §

Sisällysluettelo

1.	Toimintakertomus	4
1.1.	Kehityskatsaus, olennaiset tapahtumat ja tuleva kehitys sekä merkittävimmät riskit	4
1.1.1.	Kunnanjohtajan katsaus.....	4
1.1.2.	Hallinto ja siinä tapahtuneet muutokset	6
1.1.2.1.	Kunnanvaltuusto	6
1.1.2.2.	Kunnanhallitus	6
1.1.2.3.	Lautakunnat	7
1.1.2.4.	Johtavat viranhaltijat	7
1.1.2.5.	Tilivelvolliset.....	7
1.1.3.	Yleinen ja oman alueen taloudellinen kehitys.....	8
1.1.4.	Olennaiset muutokset kunnan toiminnassa ja taloudessa	10
1.1.4.1.	Verotulot.....	10
1.1.4.2.	Valtionosuudet.....	12
1.1.4.3.	Väestönkehitys.....	13
1.1.4.4.	Työllisyyskehitys.....	15
1.1.4.5.	Elinkeinoelämä.....	16
1.1.4.6.	Olennaiset muutokset palvelutoiminnassa	16
1.1.5.	Henkilöstö	19
1.1.6.	Ympäristöasiat.....	19
1.1.7.	Muut ei-taloudelliset asiat	22
1.1.8.	Arvio todennäköisestä tulevasta kehityksestä	24
1.1.8.1.	Talouden tasapainottaminen	24
1.1.8.2.	Investointien omarahoitus	26
1.1.8.3.	Velkaantumiskehitys.....	27
1.1.9.	Arvio merkittävimmistä riskeistä ja epävarmuustekijöistä sekä muista toiminnan kehittymiseen vaikuttavista seikoista.....	28
1.1.9.1.	Talouden riskit.....	28
1.1.9.2.	Toiminnan riskit.....	29
1.2.	Selonteko kunnan sisäisen valvonnan ja riskienhallinnan järjestämisestä	29
1.3.	Tilikauden tuloksen muodostuminen ja toiminnan rahoitus	31
1.3.1.	Tilikauden tuloksen muodostuminen.....	31
1.3.1.1.	Tuloslaskelma ja sen tunnusluvut.....	31
1.4.	Toiminnan rahoitus	32
1.4.1.	Rahoituslaskelma ja sen tunnusluvut.....	32
1.5.	Rahoitusasema ja sen muutokset	33

1.5.1.	Tase ja sen tunnusluvut.....	33
1.6.	Kokonaistulot ja -menot.....	35
1.7.	Kuntakonsernin toiminta ja talous.....	35
1.7.1.	Yhdistelmä konsernitilinpäätökseen sisältyvistä yhteisöistä.....	35
1.7.2.	Konsernin toiminnan ohjaus	36
1.7.2.1.	Tytäryhteisöille asetetut tavoitteet 2025 ja niiden toteutuminen	36
1.7.3.	Olellaiset konsernia koskevat tapahtumat	42
1.7.4.	Arvio konsernin todennäköisestä tulevasta kehityksestä	43
1.7.5.	Selonteko konsernivalvonnan järjestämisestä	43
1.7.6.	Konsernitilinpäätös ja sen tunnusluvut	45
1.7.6.1.	Konsernituloslaskelma ja sen tunnusluvut.....	45
1.7.6.2.	Konsernin rahoituslaskelma ja sen tunnusluvut	46
1.7.6.3.	Konsernitase ja sen tunnusluvut	47
1.8.	Tilikauden tuloksen käsittely ja talouden tasapainottamistoimenpiteet.....	49
1.8.1.	Asiaa koskeva sääntely	49
1.8.2.	Tilikauden tuloksen käsittely.....	49
1.8.3.	Talouden tasapainottamistoimenpiteet	50
2.	Talousarvion toteutuminen	50
2.1.	Seurantaa koskeva sääntely	50
2.2.	Tavoitteiden toteutuminen	51
2.2.1.	Liikelaitoksille asetettujen tavoitteiden toteutuminen	51
2.2.2.	Kuntakonsernille asetettujen tavoitteiden toteutuminen	52
2.3.	Määrärahojen ja tuloarvioiden toteutuminen	52
2.3.1.	Käyttötalouden toteutuminen.....	52
2.3.1.1.	Kunnanhallitus.....	52
2.3.1.2.	Hyvinvointilautakunta	59
2.3.1.3.	Elinympäristölautakunta.....	61
2.3.1.4.	Liikelaitos- ja lupajohtokunta.....	65
2.3.1.5.	Vesihuoltoliikelaitos	67
2.3.2.	Tuloslaskelmaosan toteutuminen	68
2.3.3.	Investointien toteutuminen	70
2.3.4.	Rahoitusosan toteutuminen.....	71
2.3.5.	Yhteenvedo määrärahojen ja tuloarvioiden toteutumisesta.....	72
3.	Tilinpäätöslaskelmat.....	74
3.1.	Tuloslaskelma	74
3.2.	Rahoituslaskelma.....	75

3.3.	Tase.....	76
3.4.	Konsernilaskelmat	78
4.	Tilinpäätöksen liitetiedot.....	81
5.	Eriytetyt tilinpäätökset ja muut eriytetyt laskelmat.....	92
5.1.	Liikelaitoksen erillistilinpäätös	92
5.2.	Liikelaitoksen tilinpäätöslaskelmat ja tunnusluvut.....	92
5.2.1.	Liikelaitoksen tuloslaskelma ja tunnusluvut.....	92
5.2.2.	Liikelaitoksen rahoituslaskelma.....	93
5.2.3.	Liikelaitoksen tase ja tunnusluvut.....	94
5.3.	Liikelaitoksen johtokunnan hyväksymän talousarvion toteutumisvertailu.....	97
5.4.	Liikelaitoksen toimintakertomus.....	98
5.5.	Liikelaitoksen tilinpäätöksen liitetiedot	104
5.6.	Liikelaitoksen vaikutus kunnan talouteen	116
6.	Allekirjoitukset ja merkinnät.....	119
7.	Tilinpäätöstä varmentavat asiakirjat	120

1. Toimintakertomus

1.1. Kehityskatsaus, olennaiset tapahtumat ja tuleva kehitys sekä merkittävimmät riskit

1.1.1. Kunnanjohtajan katsaus

Vuosi 2025 oli Rautjärvelle merkittävä ja vaativa. Se oli muutosten vuosi, mutta myös vuosi, joka teki näkyväksi kunnan vahvuudet ja haasteet. Toimintaympäristö oli haastava: Suomen talous kasvoi vain vähän, epävarmuus näkyi kotitalouksien kulutuksessa ja kuntatalouteen kohdistui samanaikaisesti uusia velvoitteita ja rahoituspaineita. Rautjärvellä ei kuitenkaan jääty odottamaan, vaan työtä tehtiin määrätietoisesti kunnan talouden, palvelujen ja elinvoiman turvaamiseksi.

Taloudellinen tilanne

Tilikausi 2025 oli alijäämäinen. Talouden heikkenemiseen vaikuttivat erityisesti verotulojen odotettua heikompi kehitys sekä kustannustason nousu. Tilinpäätökseen vaikutti myös kertaluonteinen alaskirjaus, joka liittyi toimitilakiinteistöjen arvonalentumisiin. Kokonaiskuvaa tarkasteltaessa on kuitenkin tärkeää todeta, että Rautjärven taloudellinen asema säilyi vakaana. Kunnalla on edelleen vahva tase ja kertynyttä ylijäämää. Tämä antaa mahdollisuuden tehdä ratkaisuja hallitusti. Vuoden aikana taloutta tasapainotettiin määrätietoisesti kaikilla toimialoilla. Säästötoimia tehtiin, toimintaa sopeutettiin ja samalla pidettiin kiinni siitä, että kunnan perustehtävä hoidetaan. Tässä onnistuttiin kohtuullisen hyvin. Useilla toimialoilla pysyttiin asetetuissa raameissa tai ne alitettiin. Investointeja voitiin toteuttaa ilman lisälainanottoa, mikä kertoo siitä, että taloutta on hoidettu vastuullisesti ja ennakoiden. Myös kunnan velkamäärä jatkoi laskuaan, mikä vahvistaa luottamusta tuleviin vuosiin.

Vuoden aikana edettiin myös varhaiskasvatuksen palveluverkon yhtenäistämässä hyväksytyn kiinteistöstrategian linjausten mukaisesti. Rautjärven kunnanvaltuusto hyväksyi kiinteistöstrategian 2025–2029 16.12.2024, ja sen pohjalta varhaiskasvatuksen tilaratkaisuja on ryhdytty viemään käytäntöön. Tämä on hyvä esimerkki siitä, miten strateginen kiinteistöjohtaminen kytkeytyy palvelujen järjestämiseen ja talouden pitkäjänteiseen hallintaan.

Kuntien rooli muutoksessa

Vuosi 2025 oli kunnille myös rakenteellisesti poikkeuksellinen. Kuntien rooliin tuli merkittäviä muutoksia, kun työ- ja elinkeinopalvelut siirtyivät kunnille. Työllisyyden hoidosta tuli entistä vahvemmin kunnan oma tehtävä. Tämä lisää vastuuta, mutta avaa myös mahdollisuuksia vaikuttaa aiempaa suoremmin arkeen, työllistymiseen ja kunnan elinvoimaan. Rautjärvi on ollut tässä muutoksessa aktiivinen toimija. Kunta on mukana kehittämässä uusia toimintatapoja yhdessä muiden kuntien kanssa, ja tätä työtä on tärkeää jatkaa määrätietoisesti myös tulevana vuosina.

Työllisyys

Työllisyyskehityksessä nähtiin vuoden aikana varovaisia mutta tärkeitä myönteisiä merkkejä. Vaikka yleinen suhdannetilanne oli heikko, työttömyys ei kasvanut Rautjärvellä. Tämä ei yksin ratkaise mitään, mutta kertoo siitä, että suunta ei ole väärä. Työllisyyden hoidon merkitys kunnalle kasvaa entisestään. Se tarkoittaa myös vastuuta. Meidän tulee löytää keinoja tukea polkuja työelämään, koulutukseen ja osallisuuteen.

Väestökehitys

Väestökehitys jatkui edelleen laskevana, eikä sitä voi sivuuttaa. Väkiluku pieneni vuoden aikana, syntyvyys oli laskeva ja myös muuttoliike oli kokonaisuutena tappiollista. Tästä huolimatta Rautjärven tilannetta ei pidä katsoa vain vähenemisen kautta. Kunnan rakenne on edelleen sellainen, että palveluja voidaan järjestää järkevästi. Kunnan vahvuudet ovat tunnistettavissa: meillä on yhteisöllisyyttä, turvallisuutta, toimiva arki ja kyky tehdä päätöksiä lähellä ihmisiä. Kunnan veto- ja pitovoimalle näillä on merkitystä. Näitä vahvuuksia ei voi lukea suoraan yhdestä tilastosta, mutta ne ovat aivan olennaisia kunnan tulevaisuuden kannalta.

Yrittäjyys

Kunnan elinvoima syntyy yrityksistä ja työstä sekä siitä, että kunnassa on tahtoa kehittää asioita yhdessä. Vuoden aikana saimme merkittävän tunnustuksen, kun Rautjärvi valittiin Etelä-Karjalan yritysystävällisimmäksi kunnaksi. Tunnustus tuo näkyväksi sen, että kunnassa on tehty pitkäjänteisesti töitä yrittäjien kanssa, kuunneltu, käyty vuoropuhelua ja pyritty parantamaan yritysten toimintaedellytyksiä käytännön tasolla. Tämä työn on jatkuttava edelleen määrätietoisesti. Yrittäjyyden ja työpaikkojen kautta kunta on elinvoimainen ja houkutteleva.

Yhteistyö eri toimijoiden kanssa

Vuotta 2025 leimasi myös yhteistyön merkitys. Kansallisella tasolla muutokset eivät ole enää sellaisia, joihin yksittäinen kunta voi vastata yksin. Tarvitaan kumppanuutta, verkostoja ja kykyä rakentaa yhteisiä ratkaisuja. Tätä yhteistyötä tehtiin vuoden aikana niin henkilöstön, luottamushenkilöiden, kuntalaisten, yrittäjien, muiden viranomaisten ja kuntien kanssa. Haluan kiittää tästä työstä jokaista. Vaikeinakin aikoina kunnan vahvuus näkyy siinä, että vastuuta kannetaan yhdessä.

Yhteenveto

Kokonaisuutena vuosi 2025 osoitti, että Rautjärvi kykenee toimimaan vaikeassakin tilanteessa hallitusti ja määrätietoisesti. Meillä on edelleen haasteita taloudessa, työllisyydessä ja väestökehityksessä, eikä niitä pidä vähätellä. Samalla on kuitenkin nähtävissä jotakin olennaista: kunnan tilanne ei ole hallitsematon eikä suunta toivoton. Olemme pystyneet säilyttämään vakautta ja rakentamaan pohjaa tulevalle.

Mielestäni Rautjärvellä on nähtävissä käänteen alku. Se ei tarkoita nopeita voittoja tai helppoja ratkaisuja, vaan sitä, että haasteista huolimatta olemme onnistuneet pitämään suunnan omissa käsissämme. Tätä vahvistavat myös myönteiset tulevaisuussignaalit: aurinkovoimahankkeeseen saatu investori, oikeudellisen lukiolinjan käynnistyminen sekä meneillään oleva strategiatyö, jossa valtuutetut ja kuntalaiset sekä viranhaltijat rakentavat yhdessä kunnan seuraavaa suuntaa.

Tulevat vuodet vaativat meiltä edelleen vastuullista taloudenpitoa, harkittuja päätöksiä ja kykyä uudistua. Samalla ne antavat mahdollisuuden vahvistaa Rautjärven elinvoimaa ja rakentaa kestävää tulevaisuutta yhdessä.

Rautjärvellä 20.3.2026

Maija Kääriäinen, kunnanjohtaja

1.1.2. Hallinto ja siinä tapahtuneet muutokset

Kuntavaalit järjestettiin 13.4.2025. Vaaleissa valittiin kunnanvaltuuston jäsenet 1.6.2025 alkavalle nelivuotiselle toimikaudelle, joka päättyy 31.5.2029. Rautjärven kunnanvaltuustossa on 17 jäsentä ja kunnanhallituksessa 5 jäsentä.

1.1.2.1. Kunnanvaltuusto

Valtuutettu	Puolue
Europaeus, Teemu	KESK
Hämäläinen, Janne	SDP
Hämäläinen, Tapani	KESK
Jylhä, Noora	SDP
Kondratjeff, Veeti	KESK
Kyröläinen, Mikko	SDP
Lattu, Janne	KESK
Lonka, Taina PJ	KESK
Nissilä, Josefina	SDP
Paajanen, Matias	SDP
Puruskainen, Marko (ero kv 1.9.25)	SDP
Raatikainen, Markus	SDP
Rasimus, Antti	KESK
Rautio, Jenni	KOK
Sivenius, Päivi	PS
Tauriainen Ossi, (1.9.2025 alkaen)	SDP
Tolvanen, Mikko	PRORJY
Vaittinen, Mirja 1. vara PJ	SDP

Kunnanvaltuuston poliittiset voimasuhteet

Suomen sosiaalidemokraattinen puolue	8
Suomen Keskusta	6
Perussuomalaiset	1
Kansallinen kokoomus	1
Pro Rautjärvi ryhmä	1
Yhteensä	17

1.1.2.2. Kunnanhallitus

Varsinainen jäsen	Varajäsen
Nissilä Josefina pj. (SDP)	Muhonen Seija (SDP)
Europaeus Teemu vpj. (KESK)	Harmanen Anu (KESK)
Kyröläinen Mikko (SDP)	Hämäläinen Janne (SDP)
Rasimus Antti (KESK)	Huhtanen Harri (KESK)
Jylhä Noora (SDP)	Raatikainen Markus (SDP)

Kunnanhallituksen poliittiset voimasuhteet

Suomen sosiaalidemokraattinen puolue	3
Suomen Keskusta	2

Kunnanhallituksen esittelijänä toimii kunnanjohtaja.

1.1.2.3. Lautakunnat

Rautjärvellä toimii neljä lautakuntaa ja yksi johtokunta:

- keskusvaalilautakunta
- hyvinvointilautakunta
- elinympäristölautakunta
- tarkastuslautakunta
- liikelaitos- ja lupajohtokunta

1.1.2.4. Johtavat viranhaltijat

- Maija Kääriäinen valittiin Rautjärven uudeksi kunnanjohtajaksi 16.6.2025.
- Taina Paananen valittiin hyvinvointijohtajaksi 28.10.2025.

1.1.2.5. Tilivelvolliset

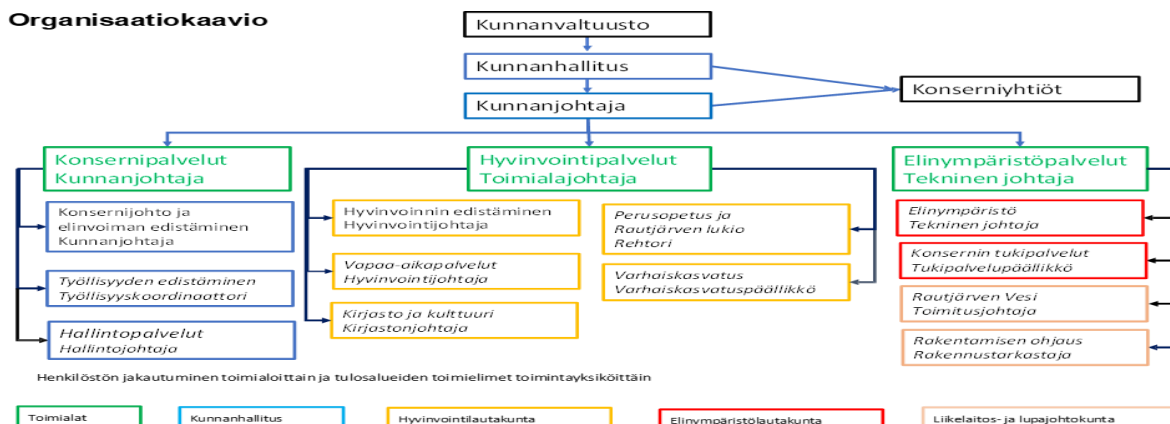
Kuntalain 125 §:n mukaan tilivelvollisia ovat valtuustoa lukuun ottamatta toimielinten jäsenet ja asianomaisen toimielimen tehtäväalueen johtavat viranhaltijat.

Tilivelvollisuus merkitsee sitä, että toimielimen jäsenen ja viranhaltijan toiminta tulee valtuuston arvioitavaksi, siihen voidaan kohdistaa tilintarkastajan tilintarkastuskertomuksessa muistutus ja valtuusto päättää myönnettävästä vastuuvapaudesta.

Kuntalaissa ei ole selkeästi määritelty, ketkä ovat toimielimen tehtäväalueen johtavia viranhaltijoita. Vakiintuneen käytännön mukaan johtavana viranhaltijana voidaan pitää toimielimen esittelijää ja toimielimen tehtäväalueella itsenäisestä tehtäväkokonaisuudesta vastaavaa henkilöä hänen toimiessaan toimielimen alaisena. Johtavat viranhaltijat ja toimielinten esittelijät on pääsääntöisesti määritelty hallintosäännössä.

Lautakunta/tilivelvolliset	Esittelijä
Kunnanhallitus/jäsenet	kunnanjohtaja
Hyvinvointilautakunta/jäsenet	hyvinvointijohtaja
Elinympäristölautakunta/jäsenet	tekninen johtaja
Liikelaitos- ja lupajohtokunta/jäsenet	tekninen johtaja

Rautjärven organisaatio 1.8.2023 alkaen:



1.1.3. Yleinen ja oman alueen taloudellinen kehitys

Valtiovarainministeriön kansantalousosasto julkaisi 18.12.2025 Taloudellinen katsaus Talvi 2025, jonka mukaan Suomen talouden toipuminen on viivästynyt ja bruttokansantuote (BKT) kasvoi vuonna 2025 vain 0,2 prosenttia. Kasvua on jarruttanut kotimaisen kysynnän heikkous. Tulojen kasvusta huolimatta kotitalouksien kulutus ei ole kasvanut. Rakentamisen toipuminen odottaa asuntomarkkinoiden selkeämpää piristymistä. Epävarmuus niin taloudessa kuin maailmalla on saanut suomalaiset kotitaloudet lykkäämään hankintapäätöksiä.

Kulutuksen heikko tilanne ei selity pelkästään tulojen hitaalla kasvulla. Työmarkkinoihin, geopoliittiseen tilanteeseen ja julkisen talouden sopeuttamistarpeisiin liittyvät epävarmuudet ovat painaneet kuluttajien luottamusta poikkeuksellisen pitkäkestoisesti.

Tammi-lokakuussa 2025 työllisten lukumäärä supistui 0,6 prosenttia ja työttömien lukumäärä lisääntyi 15,4 prosenttia. Elo-lokakuussa työllisten määrä on trendihavaintojen mukaan kuitenkin kääntynyt kasvuun. Lisäksi työllisyysasteen trendi on noussut syksyllä hie-man. Työvoiman ulkopuolisten määrän supistuminen ja työvoiman määrän kasvu on toisaalta edelleen lisännyt syksyllä myös työttömien määrää. Työvoimaa on työmarkkinoilla runsaasti. Työttömyysasteen trendi nousi lokakuussa yli kymmeneen prosenttiin työvoimasta. Erityisesti naisten työttömyys lisääntyi yli viidenneksen. Erityisen runsaasti lisääntyi 35–44-vuotiaiden työttömyys. Ammattiryhmissä työttömyyden kasvu kosketti erityisesti erityisasiantuntijoita sekä palvelu- ja myyntiammateissa toimivia.

Vuosi 2025 oli julkiselle taloudelle kaksijakoinen. Velkasuhde kasvoi odotettua nopeammin erityisesti muista kuin alijäämästä johtuvista syistä. Valoa synkkään kokonaiskuvaan tuo paikallishallinnon menojen maltillinen kasvu.

Julkisyhteisöjen velka nousi vuonna 2025 lähelle 90 prosenttia. Hidas talouskasvu sekä syvä alijäämäisyys kasvattivat velanottoa. Lisäksi velanotto kasvaa esimerkiksi velkaan tilastoissa luokitellun ARA-korkotukilainakannan kasvu, valtion velanhallinnan sekä työeläkelaitosten johdannaisiin liittyvien käteisvakuuksien kasvu ja emissiotappiot.

Heikko suhdannetilanne jarrutti kuntien verotulojen kehitystä, jotka kasvoivat vuonna 2025 vain 0,1 prosenttia. Lisäksi valtion tulonsiirtoja kunnille vähensivät aiemmin päätetyt valtion-osuuksiin kohdistuvat leikkaukset.

TE-palvelu-uudistus kasvatti kuntahallinnon kulutuksen volyymia väliaikaisesti vuonna 2025. Uudistuksen myötä kunnista tuli suhdanneherkempiä ja työllisyyden kehitys vaikuttaa kuntatalouteen aiempaa voimakkaammin. Erityisesti korkean rakenteellisen työttömyyden alueilla työttömyyden kustannukset voivat nousta merkittävästi. Uudistus on ajoittunut myös heikkoon suhdannetilanteeseen, mikä on lisännyt kuntien työttömyysturvan rahoituskustannuksia aiemmin ennakoitua enemmän. Kuntien peruspalveluiden painopiste säilyy kuitenkin edelleen koulutus- ja sivistyspalveluissa, joiden yhteenlaskettu palvelutarve on laskeva. Palvelutarpeen laskua on kuitenkin loivennettu painelaskelmassa, sillä palvelutarpeen väheneminen ei johda kustannusten laskuun samassa suhteessa. Lisäksi varhaiskasvatuksen osallistumisaste ja erityisen tuen tarve ovat lisääntyneet viime vuosina.

Työ- ja elinkeinoministeriön julkaisun Alueelliset kehitysnäkymät syksyllä 2025 mukaan Etelä-Karjalassa näkyvät edelleen metsäteollisuuden rakennemuutos, hyvinvointialueen sopeutukset ja matkailun heikko kysyntä.

1. Alueen yleiskuva

Etelä-Karjalassa teollisuus – erityisesti metsä- ja metalliteollisuus – on aluetalouden perusta, vaikka suurin työllistäjä on edelleen sote-ala. Teollisuuden ympärille muodostuu laaja ekosysteemi muun muassa koneiden korjauksessa, varastoinnissa ja logistiikassa. Elinkeinorakenne monipuolistuu matkailulla, kaupalla ja ICT-alalla.

Kasvuodotuksia kohdistuu sähkö- ja energiatekniikkaan, vihreään siirtymään ja biotekniikkaan. Venäjän rajan pitkäaikainen sulkku on kuitenkin heikentänyt matkailua, palvelualoja ja tavaralogistiikkaa.

Lappeenrannan seutu on elinkeinorakenteeltaan monipuolisempi kuin Imatra, mutta molemmat kamppailevat kasvuyritysten vähäisyyden ja pk-yritysten kasvuhaluttomuuden kanssa. Alueelle perustetaan uusi pääomasijoitusrahasto kasvun vauhdittamiseksi.

Väestökehitys on heikkoa, lukuun ottamatta Lemiä. Lappeenrannassa maahanmuutto tasa-painottaa tilannetta, kun taas Imatralla ongelmat työpaikoissa ja väestössä ovat vaikeampia.

Maailmanpoliittinen epävarmuus, erityisesti Yhdysvaltojen tullipolitiikka, lisää riskejä vientivetoiselle teollisuudelle (viennin osuus 98 %). Toisaalta vireillä on useita uusia investointeja teollisuudessa, datakeskuksissa ja biotekniikassa.

2. Elinkeinoelämä

Pk-yritysten suhdannenäkymät ovat heikommat kuin maassa keskimäärin. Konkurssit ovat kasvussa ja suhdannebarometrit kertovat kysynnän vaimeudesta. Metsäteollisuuden näkymät ovat haastavat: venäjänkaupan loppuminen, alhainen kysyntä ja korkeat kustannukset painavat kannattavuutta.

Paperiteollisuuden supistuminen jatkuu ja muutosneuvottelut koskettavat UPM:ää, Stora Ensoa ja Metsä Groupia. Samaan aikaan alalla tehdään merkittäviä investointeja: Simpeleen kartonkitehdas uudistuu, uutta sahanhanketta selvitetään ja biojalostamoinvestointeja suunnitellaan.

Konepajateollisuudessa näkymät ovat varovaisen positiiviset. Kasvua tuovat mm. Laitexin jättitilaus Espanjasta, Ovakon investoinnit sekä Imatralle rakentuva nanoteknologiategas. Lisäksi vireillä on useita energiateknologian ja synteettisten polttoaineiden tuotannon investointeja.

Logistiikassa keskeinen pullonkaula on Luumäki–Lappeenranta-rataosuuden yksiraiteisuus. Saimaan vesiliikenne kasvaa, mutta aluskannan ikääntyminen rajoittaa kapasiteettia.

3. Työmarkkinat

Työttömyys kasvaa maltillisesti, mutta alle maan keskiarvon. Lomautukset kasvoivat etenkin metsäteollisuudessa. Pitkäaikaistyöttömyys lisääntyy, mutta on edelleen maan keskiarvoa alempi.

Työllisyysaste (72,9 %) pysyy lähellä maan keskiarvoa. Työllisten määrä on kuitenkin laskussa useimmilla toimialoilla. Kasvua näkyy vain rahoitus- ja vakuutuslalla. Avoimissa työpaikoissa korostuvat myynti-, siivous-, hoiva- ja ravintolatehtävät. Kohtaanto-ongelmat ovat

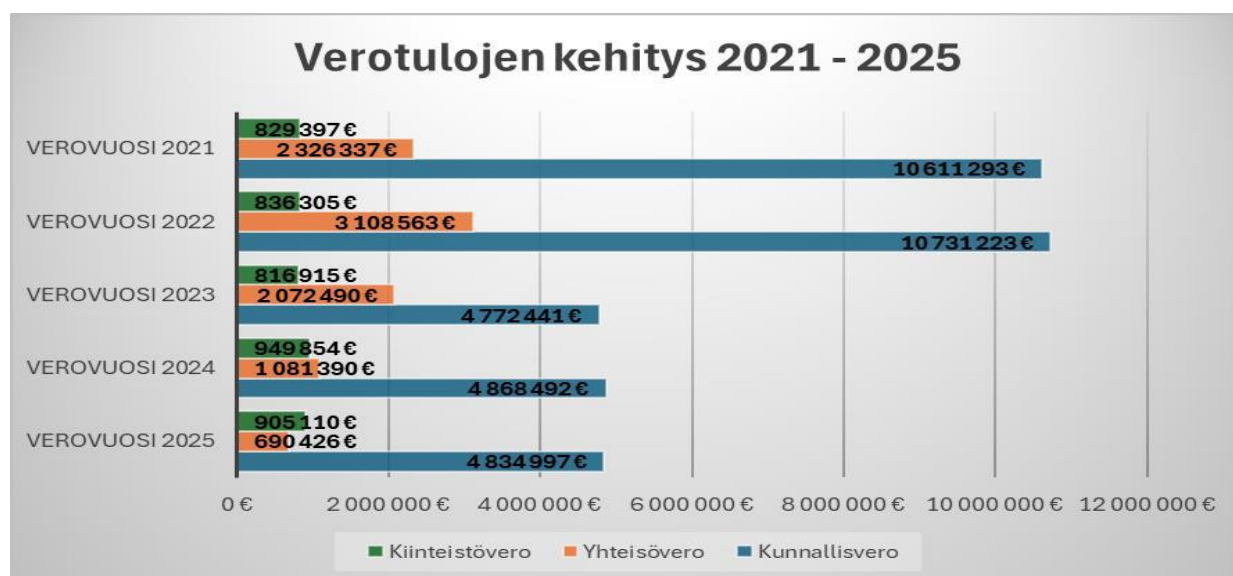
merkittävämpi haaste kuin työvoimapula: ylitarjontaa on mm. myyjistä ja kuljettajista, työvoimappulaa lääkäreistä, psykologeista, ICT-osaajista ja kokeista.

1.1.4. Olennaiset muutokset kunnan toiminnassa ja taloudessa

1.1.4.1. Verotulot

Rautjärven talous heikkeni edelleen vuonna 2025. Osan talouden heikkenemisestä selittää verotulojen toteutuminen 367 487,75 pienempinä kuin talousarviossa oletettiin. Valtakunnallisesta linjasta poiketen Rautjärven kunnan tuloverot ylittivät talousarvion 27 331,07 euroa.

Tili	€	TA 2023	TP 2023	TA 2024	TP 2024	TA 2025	TP 2025	Ero TP-TA2025
6000 Kunnan tulovero	€	5 064 999,96	5 301 681,29	4 634 000,04	5 065 326,22	5 151 999,96	5 179 331,03	27 331,07
6010 Kiinteistövero	€	810 000,00	844 203,52	888 999,96	937 279,46	1 020 999,96	883 375,62	-137 624,34
6020 Osuus yhteisöveron tuotosta	€	2 352 999,96	2 408 891,52	2 118 000,00	1 305 700,81	1 145 000,04	887 803,56	-257 196,48
Yhteensä	€	8 227 999,92	8 554 776,33	7 641 000,00	7 308 306,49	7 317 999,96	6 950 510,21	-367 489,75



Kuva: verotulojen kehitys 2021 – 2025; Lähde Veronsaajien palvelut, vero.fi

Kiinteistöveron odotettiin kasvavan 8,9 % vuonna 2025. Verotuotto kuitenkin laski arvioidusta lähes -13 %. Verotuoton lasku verrattuna vuoteen 2024 oli -5,8 %. Lasku johtuu kiinteistöjen verotusarvojen pienenemisestä. Rakennuksen, rakennelman ja vesivoimalaitoksen arvoksi katsotaan jälleenhankinta-arvo vähennettynä vuotuisilla ikälennuksilla. Verohallinto vahvistaa vuosittain verotusta varten kunkin kunnan osalta tarkemmat laskentaperusteet, joiden mukaan verottaja määrittelee verotusarvon. Rakennusmaan verotusarvo lasketaan

käyttäen kuntakohtaisiin tonttihintakarttoihin ja arviointiohjeisiin perustuvia tietoja rakennusmaan käyvistä aluekohtaisista arvoista.

Rautjärvi	Kiinteistöve- ron muutos, %	Verotusarvon muutos, %
YHTEENSÄ	-9,0	-6,0
Pientalo	-0,9	-0,8
Asuinkerrostalo	-1,6	-1,6
Myymälärakennus	0,5	0,5
Toimistot ja hotellit	-1,8	-1,8
Teollisuusrakennus	-10,2	-0,6
Vapaa-ajan asunto	-0,5	-0,5
Taloussrakennus	-0,7	-1,0
Voimalaitos	0,0	0,0
Muut rakennukset	0,4	0,1
Maatalouden tuotantorakennukset	-9,4	-9,4
Metsätalouden tuotantorakennukset	3,0	3,0

Lähde: Kiinteistöverotilasto; Vero.fi

Yhteisövero on osakeyhtiöiden ja muiden yhteisöjen maksama tulovero, jonka määrä on 20 prosenttia yhteisön verotettavasta tulosta. Yhteisön verotettava tulo on veronalaisten tulojen ja vähennyskelpoisten menojen erotus. Yhteisöveronsaajia ovat valtio ja kunnat. Verovuonna 2025 valtion jako-osuus yhteisöveron tuotosta on 76,35 prosenttia ja kuntien 23,65 prosenttia.

Rautjärven kunnan yhteisöverokertymä pieneni -257 196,48 euroa talousarviosta. Vuoden 2025 kertymästä 84 % koski verovuotta 2025, 9 % verovuotta 2024 ja 7 % muita verovuosia. Kalenterivuosiakohtaisia yhteisöverokertymiä hämärtää yhteisöjen veronmaksun ajoittumiseen liittyvät tekijät: erityisesti kuinka hyvin verovuoden maksuunpannut ennakkoverot vastaavat lopullista tuloveron määrää ja kuinka suurina siten verovuoden päättymisen jälkeiset lisäennakot ja jäännösverot/veronpalautukset ovat.

Verovuosi	Yhteisövero
Verovuosi 2027	106 €
Verovuosi 2026	46 768 €
Verovuosi 2025	690 426 €
Verovuosi 2024	1 081 390 €
Verovuosi 2023	2 072 490 €
Verovuosi 2022	3 108 563 €
Verovuosi 2021	2 326 337 €
Verovuosi 2020	1 886 153 €

Yhteisöverot 2020 – 2025; Lähde: vero.fi

1.1.4.2. Valtionosuudet

Määrärahan mitoitukseen liittyvät hallituksen muutokset 2025:

Työ- ja elinkeinopalveluiden järjestämisvastuu siirtyi vuoden 2025 alussa valtiolta kunnille. Uudistuksen yhteydessä kunnille siirtyi myös nykyistä laajempi vastuu työttömyysturvan rahoituksesta. Samanaikaisesti TE-uudistuksen kanssa vuoden 2025 alussa voimaan tuleva kotoutumislain kokonaisuudistus lisää kunnan vastuuta kotoutumisen edistämisessä.

Valtionosuuden tasossa on vuonna 2025 huomioitu uusina ja laajenevina tehtävinä (Rautjärveä koskevat):

- oppimisen ja koulunkäynnin tuen uudistus
- kolmen vuosiviikkotunnin lisääminen perusopetukseen
- B1-kielen opetuksen lisääminen yhdellä vuosiviikkotunnilla
- maahanmuuttajaätien aseman parantaminen kotoutumispalveluissa

Lisäksi valtionosuuden tasossa on otettu huomioon tehtävien ja velvoitteiden vähennyksenä:

- työllisyysmäärärahojen alentaminen palkkatuen käyttöä rajoittamalla
- kuntien työllistämismäärärahojen kumoaminen 57 vuotta täyttäneiden työttömien työnhakijoiden osalta
- pakolaiskiintiön laskusta johtuvaan kotoutumiskoulutuksen väheneminen
- paikallisista varhaiskasvatussuunnitelmista luopuminen
- esi- ja perusopetuksen tuen asiakirjojen vähentäminen
- henkilöstön täydennyskoulutuksen raportointivelvoitteesta luopuminen varhaiskasvatuksessa
- määräaikaista työntekijöitä koskevan raportointivelvoitteen keventäminen varhaiskasvatuksessa
- varhaiskasvatuksen toimipaikkakohtaisten yhdenvertaisuussuunnitelmien laatimisvelvoitteesta luopuminen

- Peruspalvelujen valtionosuudessa otettiin vuonna 2025 huomioon määräaikainen vähennys kuntien velvoitteiden ja tehtävien purkamiseen liittyen. (-12 340 €)
- Valtionosuuden tasossa otettiin vuonna 2025 huomioon määräaikainen vähennys liittyen kunnilta hyvinvointialueille siirtyneiden tulojen ja kustannusten tasaukseen vuoden 2023 osalta (-90 899 €)
- Valtionosuuden tasossa otettiin vuonna 2025 huomioon vuodelle 2024 tehdyn määräaikaisen valtionosuuden lisäykseen päättymisen (-34 807 €)
- Valtionosuuden tasossa huomioitiin vuodesta 2025 alkaen myös pysyvä valtionosuuden lisäys, jolla lievennetään sote-uudistuksen yhteydessä kunnilta hyvinvointialueille siirtyneiden kustannusten ja rahoituksen jälkikäteistarkistuksesta johtuvia valtionosuusvaikutuksia. (841 213 €)

Vuonna 2025 peruspalvelujen valtionosuuden indeksikorotus on 3,4 prosenttia. Hallitusohjelman mukaisesti peruspalvelujen valtionosuuden indeksikorotukseen tehdään yhtä prosenttiyksikköä vastaava vähennys vuosina 2024–2027.

Kunnan peruspalvelujen valtionosuuslain mukaan kunnan työttömyysetuuksien rahoitusvastuun laajentamisen korvauksen suuruus tarkistetaan vuosittain kansaneläkeindeksillä. Hallitusohjelman mukaisesti kansaneläkeindeksiin sidottuja etuuksia ei kuitenkaan koroteta vuosina 2024–2027. Korvauksen taso tarkistetaan seuraavan kerran varainhoitovuodelle 2028.

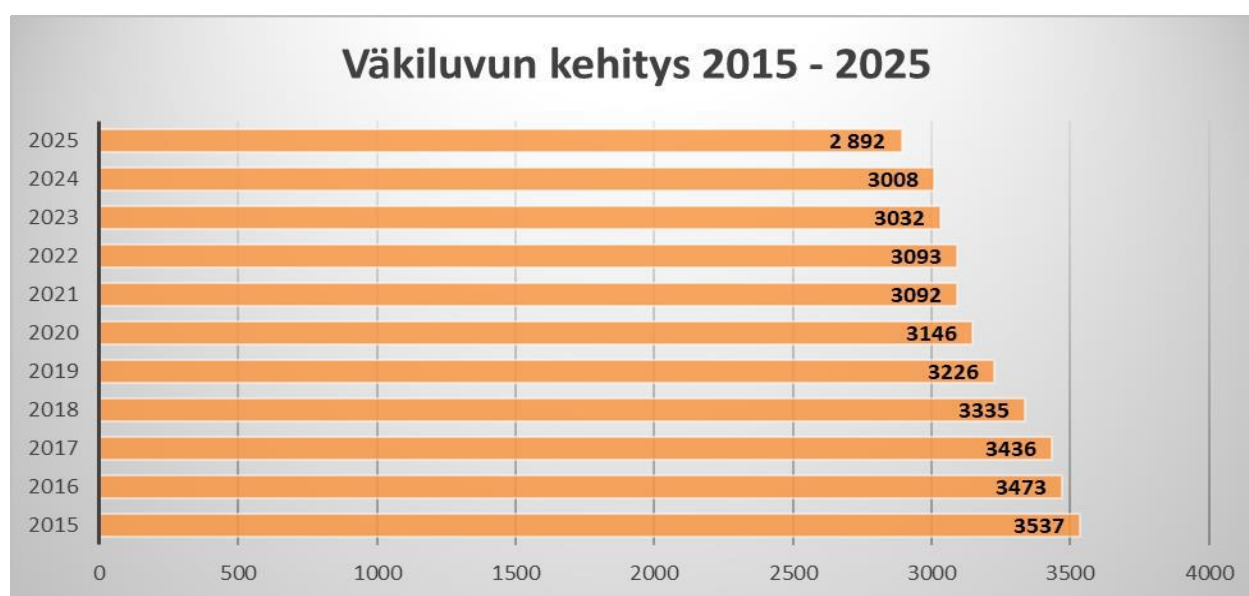
Valtion ja kuntien välinen kustannustenjaon tarkistus tehdään sote-uudistuksen jälkeen ensimmäisen kerran varainhoitovuodelle 2025. Tarkistuksen valtionosuusvaikutus on valtionosuutta lisäävä, kun huomioidaan sote-siirtolaskelman yhteydessä kunnilta hyvinvointialueille siirretyt kustannukset ja tulot.

Kuntien peruspalvelujen valtionosuusprosentti nousi 21,92 prosentista 25,02 prosenttiin vuonna 2025.

Laskentatekijä	TP 2024	TA 2025	TP 2025
Peruspalvelujen valtionosuus ilman TE-rahoitusta ja verotuloihin perustuvaa tasausta		1 657 584	1 662 374
TE-uudistuksen vos-rahoitus yhteensä		562 106	562 106
5501 Peruspalvelujen valtionosuus ilman tasausta	1 685 898	2 219 689	2 224 480
5502 Verotuloihin perustuva valtionosuuden tasaus	-20 773	-16 035	-16 035
Kunnan peruspalvelujen valtionosuus yhteensä (F+G)	1 665 125	2 203 654	2 208 445
5890 Verotulo-menetysten korvaus	588 431	427 985	427 985
VM:n valtionosuudet ja verotulo-menetysten korvaus yhteensä	2 253 556	2 631 639	2 636 429
5701 Opetus- ja kulttuuritoimen valtionosuus (ns. OKM-vos)	88 240	32 441	37 025
Kunnan valtionosuudet yhteensä (J+K)	2 341 796	2 664 080	2 673 454
Kotikunta-korvaukset, netto	3 326	-4 534	-4 534
Valtionosuus-maksatus (valtionosuudet L + kotikunta-korvaukset M)	2 345 122	2 659 546	2 668 920
Kunnan valtionosuudet yhteensä (L) €/as.	757	879	882
Valtionosuus-maksatus (L+M) €/as.	758	877	880

1.1.4.3. Väestönkehitys

Väestönmuutostiedot perustuvat Tilastokeskuksen väestöennusteen ennakkotietoihin vuodelta 2025. Rautjärven kunnan väkiluku väheni 116 henkilöllä (3,86 %) edellisestä vuodesta. Väkiluku oli vuoden 2025 viimeisenä päivänä 2 892 henkilöä.



Lähde: Tilastokeskus, Kuntien avainluvut ja Väestön ennakkotilasto

Rautjärvi	Luonnollinen väestönlisäys	Nettomaahanmuutto	Kokonaismuutos
2025Q1*	-19	1	-26
2025Q2*	-11	0	-48
2025Q3*	-10	-3	-28
2025Q4*	-13	4	-14
Yhteensä	-53	2	-116

Vuonna 2025 Rautjärvellä syntyi 11 lasta ja kuoli 64 henkilöä. Luonnollinen väestönlisäys oli negatiivinen 53 henkilöä. Muualta Suomesta Rautjärvelle muutti 108 henkilöä ja muualle Suomeen Rautjärveltä muutti 172 henkilöä, nettomuutos oli – 64 henkilöä. Ulkomailta Rautjärvelle muutti 5 henkilö ja ulkomaille muutti 3 henkilöä, nettomuutos oli + 2 henkilöä. Tammikuussa tehty väkiluvun korjaus -1 henkilöllä, aiheuttaa tilastollisen eron.

Rautjärvi	2016	2017	2018	2019	2020	2021	2022	2023	2024	2025
Alle 15-vuotiaiden osuus, %	9,8	9,9	9,6	9,5	9,1	8,5	8,7	8,9	8,9	8,0
15-64-vuotiaiden osuus, %	55,1	53,9	53,4	52,2	50,8	50,5	50,0	49,0	49,0	48,0
65 vuotta täyttäneiden osuus, %	35,1	36,2	37,0	38,3	40,1	41,0	41,3	42,1	42,2	44,0
Väestöllinen huoltosuhde	81,5	85,4	87,3	91,5	96,9	97,8	99,9	104,0	104,2	107,6
Keski-ikä, molemmat sukupuolet	52,9	53,2	53,7	54,3	55,0	55,4	55,3	55,4	55,2	55,6

Väestöllinen eli demografinen huoltosuhde on alle 15-vuotiaiden ja 65 vuotta täyttäneiden määrän suhde 15–64-vuotiaiden määrään. Mitä enemmän on lapsia ja/tai eläkeikäisiä, sitä korkeampi huoltosuhteen arvo on.

Kunnan osa-alue	2025						2024					
	Yhteensä	0 - 6	7 - 12	13 - 17	18 - 64	65 -	Yhteensä2	0 - 63	7 - 124	13 - 175	18 - 646	65 - 7
689 Rautjärvi	2892	77	109	111	1329	1266	3007	101	123	119	1396	1268
689000001 Simpele	1536	42	65	64	647	718	1635	61	80	65	698	731
689000002 Simpeleen ympäristö-Änkilä	305	10	13	21	164	97	316	14	11	21	175	95
689000003 Pitkäjärvi	145	3	3	4	72	63	147	3	2	7	74	61
689000004 Torsansalo	48	1	1	0	24	22	49	1	1	0	24	23
689000005 Laikko	209	5	10	7	103	84	215	8	10	6	107	84
689000006 Rautjärvi	229	7	4	4	122	92	231	4	4	7	124	92
689000007 Asemanseutu	171	5	6	3	81	76	167	6	4	3	79	75
689000008 Miettälä	106	1	1	3	48	53	105	1	3	5	47	49
689000009 Purnujärvi-Niska-Pietilä	143	3	6	5	68	61	142	3	8	5	68	58

Lähde/ Väestötilastopalvelu - Kuntien ennakkotiedot / Kuntien ennakkotiedot 2025 / Väestö iän mukaan osa-alueittain, 2025Q1*-2025Q4*

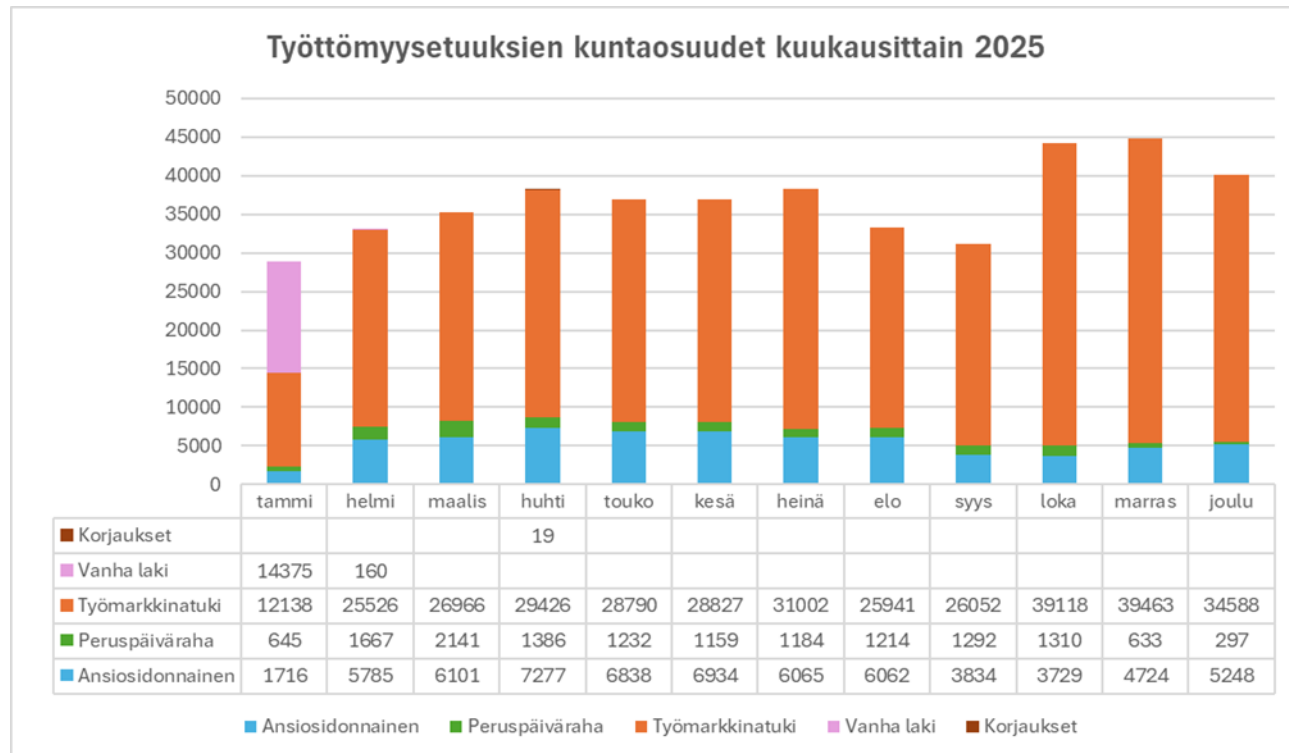
Väestöstä 53 % asuu keskustaajamassa Simpeleellä. Simpeleen ympäristö -Änkilä mukaan lukien 64 % väestöstä asuu Simpeleellä ja sen välittömässä läheisyydessä. Vuonna 2025 Asemanseudun asukasmäärä on kasvanut 4 henkilöllä, Miettälän 1 henkilöllä ja Purnujärvi-Niska-Pietilän 1 henkilöllä.

1.1.4.4. Työllisyyskehitys

Kaakkois-Suomen joulukuun työllisyyskatsauksen mukaan Rautjärvellä oli 197 työtöntä työnhakijaa joulukuun 2025 lopussa. Työttömien määrä oli vähentynyt vuoden takaiseen 2 henkilöllä.

Työvoima ja työttömät työnhakijat 2020 - 2025											
Vuosi	Työvoima	Työnhakijoiden Osuus-% työvoimasta	Työnhakijat yhteensä	Miehet	Naiset	Alle 20-vuotiaat	Alle 25-vuotiaat	Yli 50-vuotiaat	Pitkäaik. työttömät	Vamm. Ja pitkäaik. Saira	Avoimet paikat
2025	1146	17,2	197	133	64	18	102	66	24	0
2024	1131	17,6	199	127	72	...	14	96	59	13	0
2023	1 144	20,8	238	164	74	...	22	121	50	13	6
2022	1185	13,1	155	95	60	...	10	87	47	12	10
2021	1206	15,3	184	113	71	...	12	106	56	13	22
2020	1251	18,2	228	141	87	6	29	112	68	21	15

Kunta on maksanut työmarkkinatuesta sitä suuremman osan, mitä kauemmin henkilö on ollut työttömänä. valtio rahoittaa työmarkkinatuen kokonaan sen maksuerän loppuun, jonka aikana henkilölle on maksettu työmarkkinatukea työttömyyden perusteella yhteensä 300 päivää. Sen jälkeen valtio ja työmarkkinatuen puoliksi sen maksuerän loppuun, jonka aikana henkilölle on maksettu työmarkkinatukea 1000 päivää. Sen jälkeen kotikunnan rahoitusosuus suurenee 70 %:iin. Perustointitulotuesta kunnan maksuosuus on 50 %.



Pääministeri Petteri Orpon hallitusohjelman mukaan hallitus toteuttaa perusturvan uudistuksen, joka parantaa työnteon kannattavuutta, sujuvoittaa sosiaaliturvaa ja yksinkertaistaa etuuksia sosiaaliturvakomitean välimietinnön tekemät suositukset ja selvitykset huomioiden. Yleistuki on ensi

vaiheessa työttömän työnhakijan uusi sosiaaliturvaetus, joka korvaa Kelan maksamat työmarkkinatuen ja peruspäivärahan 1.5.2026 alkaen.

Yleistuki rahoitetaan valtion varoista ja 50 §:n 2 momentissa säädetyn mukaisesti työttömyysvakuutusmaksun tuotolla siihen saakka, kunnes henkilölle on tullut maksetuksi yleistukea yhteensä 100 maksupäivältä. Edellä 1 momentissa tarkoitetun ajanjakson jälkeen yleistuen saajan kotikunta rahoittaa yleistuesta:

- 1) 10 prosenttia siihen saakka, kunnes henkilölle on tullut maksetuksi yleistukea yhteensä 200 maksupäivältä;
- 2) 1 kohdassa tarkoitetun ajan jälkeiseltä ajalta 20 prosenttia siihen saakka, kunnes henkilölle on tullut maksetuksi yleistukea yhteensä 300 maksupäivältä;
- 3) 2 kohdassa tarkoitetun ajan jälkeiseltä ajalta 30 prosenttia siihen saakka, kunnes henkilölle on tullut maksetuksi yleistukea yhteensä 400 maksupäivältä;
- 4) 3 kohdassa tarkoitetun ajan jälkeiseltä ajalta 40 prosenttia siihen saakka, kunnes henkilölle on tullut maksetuksi yleistukea yhteensä 700 maksupäivältä; ja
- 5) 4 kohdassa tarkoitetun ajan jälkeiseltä ajalta 50 prosenttia

1.1.4.5. Elinkeinoelämä

Etelä-Karjalan Yrittäjät järjesti alueellisen Kunnallisjohdon seminaarin 8.3.2025. Tilaisuudessa Yrittäjät palkitsi Vuoden yritysystävällisimmän kunnan.

Perustelut voittajakunnasta olivat seuraavat: Rautjärvellä on haastavasta aluekehityksen tilasta riippumatta vahva uudistumisen tahtotila. Rautjärvellä on tehty jatkuvasti konkreettisia toimia paikallisen yritystoiminnan edellytysten parantamiseksi. Kunta osallistaa yrittäjiä päätöksentekoon monella tapaa, esimerkiksi yritysvaikutuksia arvioivalla yrittäjäpaneelilla, aktiivisella vuoropuhelulla läpi vuoden ja olemalla erittäin läpinäkyvä julkisissa hankinnoissa. Kunnan viranhaltijoiden ja luottamushenkilöiden yrittäjäyhteyden on myös erittäin positiivinen.

1.1.4.6. Olennaiset muutokset palvelutoiminnassa

Lakisääteliset muutokset kuntien toiminnassa 2025

Muutos	Vaikutus kunnalle	Rautjärven malli
TE-palvelut siirrettiin kunnille	Täysi järjestämisvastuu, 45 työllisyysaluetta, 4 400 työntekijää siirtyi kunnille	Isäntäkuntamalli, Lappeenranta isäntäkuntana
Kotoutumispalvelut osaksi kuntien vastuuta	Kunnille kokonaisvastuu kotoutumisen edistämisestä	Yhteistyössä TE-palveluiden kanssa
Kansainvälinen työnvälitys	Kunnille kansainvälisen työnvälityksen tehtävät	Yhteistyössä TE-palveluiden kanssa
Palkkatuen rajaukset	Palkkatukea kunnille vain kahteen erityisryhmään	1) alentuneesti työkykyisten 2) 60 vuotta täyttäneiden pitkäaikaistyöttömien palkkaamiseen.

Vaikutukset kuntalaisiin:

Hyödyt:

- Palvelut lähemmäksi ja henkilökohtaisemmiksi
- Nopeampi ohjaus työllistymiseen ja koulutukseen
- Kotoutuminen tiiviimmin osa kunnan palveluita
- Selkeämpi palvelukokonaisuus yhdellä järjestäjällä

Mahdolliset haasteet:

- Palvelut voivat vaihdella kuntien välillä resurssien mukaan
- Palkkatuen rajaukset voivat heikentää joidenkin tukimahdollisuuksia

Merkittävimmät investoinnit:

Asemanseudun palvelukeskus, muutostyöt varhaiskasvatuksen ja esiopetuksen tiloiksi	-126.946
Simpeleen koulu, Liikuntasalin lattian uusiminen	-150.569
Roihankatu-Tehtaantie KLV 2025, Lehmuskadun kunnostus	-128.753
Simpeleen Lämpö Oy:n osakkeet	-152.000

Yhtiöittäminen:

Kuntalain 126 §:n mukaan kunnan hoitaessa 7 §:ssä tarkoitettua tehtävää kilpailutilanteessa markkinoilla sen on annettava tehtävä osakeyhtiön, osuuskunnan, yhdistyksen tai säätiön hoidettavaksi (yhtiöittämisvelvollisuus).

Mikäli kyse on kuntien voimassa olleista sopimuksista, jotka ovat suoraan lain nojalla siirtyneet hyvinvointialueille (ns. siirtyvät sopimukset), yhtiöittämisvelvoite konkretisoitui vasta sopimuskauden päättyessä tai muutettaessa sopimusta.

Kuntien tulisi varautua myös siihen, miten ne toimivat tilanteessa, jossa hyvinvointialue ei jatka tällä hetkellä voimassa olevia vuokrasopimuksia syystä tai toisesta. Mikäli kunnalla on jäämässä tyhjäksi sote- ja pelastustoimen kiinteistöjä, niiden siirtämisessä perustettavalle yhtiölle tulee käyttää erityistä harkintaa. Tyhjäksi jääneet kiinteistöt tai rakennukset voivat olla kunnan toiminnan ja kehittämisen kannalta helpompi säilyttää kunnan taseessa, jotta tyhjät tilat eivät rasita perustettavaa yhtiötä.

Mikäli kunnassa on jo toimiva yhtiö, on tärkeää myös pohtia, olisiko toiminnan siirtäminen jo olemassa olevaan yhtiöön järkevämpää kuin kokonaan uuden yhtiön perustaminen. Mikäli jo olemassa olevan yhtiön toiminta on sen luonteista, että siihen sopii sote- ja pelastuskiinteistöjen vuokraus, on hyvä miettiä, voisiko olemassa oleva yhtiö ottaa vastattavakseen myös sote- ja pelastuslaitoksen kiinteistöt. Tällöin saavutettaisiin säästöjä hallinnollisissa kustannuksissa. Huolimatta siitä, siirretäänkö omaisuus perustettavaan vai olemassa olevaan yhtiöön, valmistelussa on hyvä ottaa huomioon tässä muistilistassa esitetyt asiat.

Sotepe-kiinteistöjen siirtäminen kunnan omistamaan vuokratilayhtiöön voi olla haasteellista vero-oikeudellisista syistä. Lisäksi järjestelyyn voi sisältyä ongelmia esim. ARA-rahoitteisten kohteiden osalta. ARA-rahoitteisten kohteiden siirtäminen toiseen yhtiöön edellyttää tähän nimenomaista suostumusta ARA:ta. Lisäksi järjestelyyn sisältyy myös yhtiön taloudelliseen asemaan liittyviä riskejä. Näistä syistä asia kannattaa valmistella huolella ja käyttää apuna mm. veroasiantuntijaa.

Merkittävät poikkeamat talousarvioon

Kiinteistön arvon määrittäminen on prosessi, jossa selvitetään kiinteistön käypä arvo tietynä ajankohtana. Kiinteistön arvon määrittäminen tarkoittaa arviointiprosessia, jossa pyritään määrittämään kohteen markkina-arvo. Arvioinnissa voidaan käyttää useita eri menetelmiä, kuten:

- Vertailukauppamenetelmä – perustuu samankaltaisten kiinteistöjen toteutuneisiin myyntihintoihin.
- Tuottoarvomenetelmä – erityisesti sijoituskiinteistöissä käytettävä menetelmä, jossa arvo lasketaan tulevien tuottojen perusteella.
- Kustannusarvomenetelmä – arvioidaan kiinteistön jälleenhankintahinta ja vähennetään iän ja kunnon mukainen arvonalenema.
- Summa-arvomenetelmä – yhdistää maapohjan ja rakennusten arvon yhteen.

Toimitilojen yhtiöittämisen pohjatiedoksi teetettiin AKA-arvioinnit yhtiöittämisen kohteena olevista toimitiloista. Näiden arvioiden perusteella kiinteistöjen ja rakennusten tasearvoja alaskirjattiin tilinpäätöksessä -761 833,06 euroa.

Selvitys merkittävistä hankkeista

Ketterästi yhdessä - pienten kuntien voimavarat työllisyyden tukena -hanke on Etelä-Karjalan pienten kuntien Rautjärven, Lemin, Luumäen, Savitaipaleen, Taipalsaaren, Parikkalan ja Ruokolahden yhteistyöhanke, jota hallinnoi Rautjärven kunta. Hankkeessa työskentelee kokoaikaisesti hankepäällikkö (pohjoiset kunnat) ja hankeasiantuntija (Länsi-Saimaa) sekä hanketyöntekijä (koko hankealue).

Hankkeen rahoitus koostuu Euroopan sosiaalirahaston (ESR+) sekä toteuttajakuntien omarahoituksesta (80% /20 %). Hankkeen kokonaisbudjetti on reilut 500 000 euroa. Hankekausi 12.06.2025-31.03.2028.

Hankkeen tavoitteet ovat:

- Yhtenäistää hankekuntien työllisyyden hoidon palveluja luomalla yhdenvertaisia ja helposti saavutettavia palveluja erityisesti pidempään työttömänä olleille.
- Parantaa etenkin kuntien heikoimmassa työmarkkina-asemassa ja huono-osaisuusriskissä olevien työnhakijoiden työ- ja toimintakykyä, elämänhallintaa ja osallisuutta sekä luoda tasa-arvoisemmat mahdollisuudet kohderyhmälle työn haun ja arjenhallinnan tueksi asuinpaikasta riippumatta.
- Vahvistaa jo olemassa olevia verkostoja ja luodaan uusia työtapoja kuntien, työllisyysalueen ja hyvinvointialueen kesken. Tarkoituksena on kehittää alueelle pysyviä toimintamalleja, joilla vastataan työllisyyden haasteisiin jatkossakin.
- Tehdä tiivistä yhteistyötä alueellisten toimijoiden, kuntien, yritysten, hankkeiden ja järjestöjen kanssa.

HANKKEEN TYÖPAKETIT:

- Työpaketti 1. Matalan kynnyksen palvelu ryhmävalmennus
Teemat: Hyvinvoiva minä, Työtä, taitoa ja toimeentuloa ja Voimavaroja luonnosta
- Työpaketti 2. Yksilöllinen työhönvalmennus

Henkilökohtaista ohjausta kohti työtä tai opiskelua asiakkaan asuinkunnassa

- Työpaketti 3. Aikuisten Osaamo Moniammatillinen palvelupiste jokaiseen hankekuntaan

1.1.5. Henkilöstö

Rautjärven kunnan palveluksessa oli henkilöstöä 31.12.2025 yhteensä 124. Tois-
taiseksi voimassa olevassa palvelussuhteessa heistä oli 87. Määräaikaisessa palvelussuh-
teessa oli 36.

Kuntamme toimii isäntäkuntana työllisyyden Ketterästi yhdessä -hankkeessa, tämä vaikut-
taa määräaikaisten työntekijöiden määrän nousuun verrattuna edelliseen vuoteen. Vaki-
tuisten viranhaltijoiden/työntekijöiden määrä on noussut, syynä on pätevien työntekijöi-
den/viranhaltijoiden palkkaaminen epäpätevien määräaikaisten tilalle.

HENKILÖSTÖRAKENNE TOIMIALOJEN MUKAAN

Toimialueet 31.12.2025	Vakituiset	Määräai- kaiset	Oppisopi- mus- opiskelijat	Yhteensä	% koko henkilös- töstä
Konsernipal- velut	12	8		20	16,13
Hyvinvointi- palvelut	56	24	2	82	66,13
Elinympäris- töpalvelut	19	3		22	17,74
Yhteensä	87	34	2	124	100

Henkilöstömenot (palkat ja palkkiot) olivat vuonna 2025 yhteensä 5 000 084 euroa. Palkat ja palk-
kiot kasvoivat 1,18 % edellisestä vuodesta. Yllä esitettyyn palkat ja palkkiot -summaan sisältyy
muutamien alle 16-vuotiaiden kesäharjoittelujaksoilta maksettuja palkkoja sekä yli 68-
vuotiaille maksettuja palkkioita. Sairausvakuusmaksuja ei makseta alle 16-vuotiaille ja yli 68-vuotiaille mak-
setuista palkoista ja palkkioista.

PALKAT JA PALKKIOT SEKÄ HENKILÖSTÖSIVUKULUT

	2025	2024	2023	2022
Palkat ja palkkiot	5 000 804	4 942 286	4 740 643	4 261 181
-joista vesilaitoksen osuus	111 025	102 913	104 607	100 996
Henkilöstösivukulut	1 147 144	1 104 666	1 129 284	1 109 421
-joista vesilaitoksen osuus	25 212	23 645	26 827	26 827

Rautjärven kunnan henkilöstöstä laaditaan vuosittain erillinen henkilöstökertomus. Se sisäl-
tää tarkempia henkilöstöä kuvailevia tunnuslukuja, jotka kertovat henkilöstön tilasta, toimin-
nasta, tuloksista ja kustannuksista.

1.1.6. Ympäristöasiat

Rautjärven kunnan ilmastosuunnitelma 2025–2029

Rautjärven kunnan ilmastosuunnitelma on laadittu vuosien 2023–2025 aikana. Työtä koordinoi
Etelä-Karjalan liitto. Ilmastosuunnitelmien laatimiseen saatiin ympäristöministeriön myöntämä

valtionavustus. Ilmastosuunnitelman sisältö noudattaa ilmastolain (423/2022) § 14a mukaisia vaatimuksia.

Ilmastosuunnitelmaan on kirjattu kaksi, Syken päästöskenaariotyökalun avulla linjattua päästövähennystavoitetta. Ensimmäisen tavoitteen mukaan Rautjärvi pyrkii vähentämään alueen kasvihuonekaasupäästöjä 60 % vuodesta 1990 vuoteen 2030. Toinen tavoite on päästöhyvikset mukaan lukien pyrkiä vähentämään kasvihuonekaasupäästöjä 80 % vuodesta 2007 vuoteen 2030 (ns. Hinku-tavoite).

Rautjärven kunta linjaa vuosien 2025–2029 tärkeimmiksi ilmastotyön painopisteiksi ja strategisiksi tavoitteiksi ilmastojohtamisen sekä energia- ja liikennesektorin keskeisimmät toimenpiteet. Lisäksi suunnitelma sisältää myös ilmastotyön muita tavoitteita.

Ilmastosuunnitelman toimenpiteiden valinnassa on tehty yhteistyötä keskeisten viranhaltijoiden ja sidosryhmien kanssa. Toimenpide-ehdotuksia laadittaessa on otettu huomioon Rautjärven kunnan ympäristöohjelma, maakunnallinen Hiilineutraali Etelä-Karjala 2030 -tiekarttaluonnos sekä useat muut teemaan liittyvät toimenpideohjelmat ja selvitykset.

Kunnan henkilöstö, päättäjät, yhdistykset ja asukkaat ovat päässeet kertomaan ajatuksiaan ja toiveitaan kunnan ilmastotyölle mm. vastaamalla verkkokyselyihin. Hanke on ollut mukana Rautjärven kunnan kesätoritapahtumassa sekä järjestänyt Simpeleen koulun nuorille ilmastopäivän. Ilmastosuunnitelmaluonnoksesta pyydettiin kommentteja 3.-21.2.2025 järjestetyllä julkisella kuulemisella sekä kuntalaispaneelien käsittelyssä.

Julkisessa kuulemisessa Rautjärven ilmastosuunnitelmasta tuli yhteensä neljältä henkilöltä kommentteja. Saadut kommentit sekä kuntalaispaneelissa käyty keskustelu on otettu huomioon ilmastosuunnitelman viimeistelyssä. Kunnanhallitus käsitteli muutokset iltakoulussaan 3.3.2025.

Hyväksytystä ilmastosuunnitelmasta on laadittu tiivistetty esitys, jonka avulla kuntalaiset voivat tutustua kunnan ilmastotyöhön.

Kuntaan perustetaan ilmastotyöryhmä. Kunnan ilmastotyöryhmä päivittää ja seuraa ilmastosuunnitelman toteutumista kaksi kertaa vuodessa.

Ympäristönsuojelu

Ympäristönsuojelun tehtävät Rautjärven kunnassa jakaantuvat järjestetyksi sopimus pohjaisesti seutukunnallisten toimijoiden ja kunnan kesken. Imatran kaupungin organisaatioon kuuluva Imatran seudun ympäristötoimi hoitaa Imatran, Parikkalan, Rautjärven ja Ruokolahden alueella kunnille kuuluvat ympäristönsuojelun ja

ympäristöterveydenhuollon viranomaistehtävät mukaan lukien eläinlääkintähuolto. Sopimuksen mukaisesti Imatran seudun ympäristölautakunta on Imatran, Parikkalan, Rautjärven ja Ruokolahden kuntien ympäristön- ja terveydensuojeluviranomainen, jossa on yksi Rautjärven kunnanhallituksen nimeämä jäsen. Ympäristövalvonnan taloudesta ja toiminnasta raportoidaan Imatran kaupungin tilinpäätöksessä ja toimintakertomuksessa.

Jätehuolto

Jätehuollon kunnan alueella järjestää yhdeksän kunnan omistama Etelä-Karjalan Jätehuolto Oy. Palveluihin kuuluvat kunnan järjestämä kuiva- ja biojätteen kuljetus, kunnan järjestämä

pakkausjätteen kuljetus, ekopisteverkoston ylläpito, kehittäminen ja kuljetusten järjestäminen, keräystempaukset, kuntien vastuulla olevien jätteiden vastaanotto-, hyödyntämis- ja loppusijoitustoimintojen suunnittelu, toteutus ja ylläpito, yhdyskuntajätehuollon suunnittelu, jäteneuvonta, tiedotus ja valistus sekä jätehuollon hoitamisesta aiheutuvien maksujen laskuttaminen. Yhtiö raportoi taloudestaan ja toiminnastaan vuosikertomuksessaan. Yhtiön hallitukseen kuuluu Rautjärven kunnan edustaja.

Jätevesien puhdistaminen

Rautjärven kunnan vesihuoltoliikelaitos (Rautjärven Vesi) vastaa laitoksen vesi- ja viemäriverkostosta, talousveden tuotannosta ja jakelusta sekä jätevesien käsittelystä Simpeleen, Laikon ja Rautjärven asemansseudun toiminta-alueilla. Lisäksi kunnan alueella toimii Kaljusenkylän vesihuolto-osuuskunta, jolle vesihuoltoliikelaitos myy talousvettä. Vesihuoltolaitos myy vettä myös Koitsanlahden vesiosuuskunnalle, joka sijaitsee Parikkalan kunnan puolella. Kunnan omistama ja ylläpitämä hulevesiverkosto toimii kunnan elinympäristöpalvelujen alaisuudessa. Vesihuoltolain mukaan kunta vastaa hulevesien hallinnasta asemakaava-alueilla. Asemakaava-alueilla kunta kerää hulevesimaksuja rakennetuilta kiinteistöiltä ja maksutuotot käytetään hulevesijärjestelmän ylläpitoon ja kehittämiseen.

Simpeleen ja Laikon jätevedet puhdistetaan Simpeleellä Vihvilänsuon jätevedenpuhdistamolla. Vuonna 2025 purkuvesistöön johdettava jätevesi täytti puhdistamon lupamääräyksissä puolivuosijaksolle asetetut puhdistusvaatimukset molemmilla puolivuosisyksillä. Valtioneuvoston asetuksen (888/2006) mukaiset vaatimukset saavutettiin vuonna 2025. Puhdistamon täysimääräinen saneeraus aloitettiin keväällä 2023 lietteen käsittelyn saneerauksella. Saneerauksen viimeinen vaihe, jälkiselkeytyksen ja ilmastuksen uusiminen, toteutettiin keväällä 2025, jotta purkuvesistöön eli Hiitolanjokeen kohdistuvat vaikutukset voitiin minimoida. Saneeraus aiheutti hetkellisesti merkittävän kuormituksen Hiitolanjoelle, mutta pitkällä aikavälillä se parantaa laitoksen toimintavarmuutta sekä ympäristönsuojelun tilaa.

Muut ympäristöasiat

Kunnan omistamia metsiä hoidettiin metsänhoitosuunnitelman mukaisesti ympäristö- ja virkistysarvot huomioon ottaen. Vuodelle 2025 suunniteltujen hakkuualueiden yhteenlaskettu pinta-ala oli n. 8,2 ha, josta avohakkuuta oli 1,2 ha. Kunnan metsäsuunnitelman päivittäminen aloitettiin loppuvuodesta 2025. Suunnitelmassa tullaan kiinnittämään entistä enemmän huomiota hiilinielujen säilyttämiseen, luontoarvojen selvittämiseen ja huomioimiseen metsänhoidossa sekä taajamametsien suunnitelmalliseen hoitoon.

Hiitolanjoen aluetta kehitettiin edelleen merkittävänä luonnon- ja kulttuurihistoriallisena kohteena, jossa kehitetään rinnakkain alueen matkailukäyttöä sekä ympäristöarvojen suojelua ja uhanalaisien vaelluskalojen lisääntymismahdollisuuksia. Tavoitteena on ollut voimalaitospatojen purkaminen ja koskien ennallistaminen sekä uhanlaisten vaelluskalojen vapaa nousu Suomen puoleisiin koskiin ja sivupuroihin sekä luonnon monimuotoisuuden palauttaminen alueella. Patojen purkamiset ja ennallistamistoimenpiteet valmistuivat vuonna 2023, jonka jälkeen joki on virrannut vapaana. Poikas- ja kutupesälaskentojen tulokset ovat olleet erittäin lupaavia vaelluskalakantojen elpymisen kannalta. Rautjärven kunta oli viime vuonna mukana Hiitolanjoen sivuhaaran Torsajoen Kurunkosken voimalaitospadon purkuhankkeessa. Hankkeen toteuttajana oli WWF Suomi ja kunnan elinympäristöpalvelut toimivat rakennuttajakonsulttina vastaten mm. työmaavalvonnasta.

1.1.7. Muut ei-taloudelliset asiat

Korruptio

1. Eettiset periaatteet

Kunta voi ennaltaehkäistä korruptiota vahvistamalla eettistä kulttuuria:

- Kuntaliitto korostaa, että kunnilla tulee olla selkeät eettiset ohjeet lahjoista, vieraanvaraisuudesta ja eduista, jotta henkilöstö ja luottamushenkilöt osaavat toimia riskitilanteissa. [\[kuntaliitto.fi\]](https://kuntaliitto.fi)

Hyvin jalkautetut eettiset säännöt vähentävät tulkinnanvaraisia tilanteita ja vahvistavat luottamusta. Rautjärvellä eettiset ohjeet sisältyvät mm. hankinta- ja henkilöstöohjeisiin.

2. Kunnan korruptioriskit

Oikeusministeriön selvityksissä todetaan, että tehokas torjunta edellyttää riskialueiden arviointia ja niiden tunnistamista. [\[julkaisut... euvosto.fi\]](#)

Kunnissa riskialueita ovat erityisesti:

- Julkiset hankinnat ja tarjouskilpailut
- Kaavoitus, rakentaminen ja maankäyttö
- Poliittinen päätöksenteko, sidonnaisuudet ja vaalirahoitus
- Rakennusvalvonta ja lupa-asiat [\[avoinhallinto.fi\]](#), [\[ksml.fi\]](#)

Nämä ovat alueita, joissa liikkuu paljon rahaa, ja siksi ne ovat alttiita epäeettisille vaikuttamisyrittämisille.

3. Noudatetaan avoimuuden ja hyvän hallinnon periaatteita

Avoimuus on tehokas keino torjua korruptiota.

- Korruptiontorjunta.fi ja oikeusministeriö korostavat päätöksenteon läpinäkyvyyttä ja avoimuutta osana kansallista strategiaa. [\[korruption..orjunta.fi\]](#)
- Kunnat voivat vahvistaa avoimuutta mm. julkaisemalla sidonnaisuudet. Sidonnaisuudet löytyvät Rautjärven kunnan nettisivuilta.

4. Selkeät käytännöt lahjojen, vieraanvaraisuuden ja etujen käsittelyyn

Kuntaliiton ohjeistuksen mukaan henkilöstön on arvioitava aina huolellisesti lahjojen ja etujen hyväksyttävyyttä, ja monta tilannetta voidaan pitää riskialttiina jopa ilman varsinaista rikosta. [\[kuntaliitto.fi\]](#)

5. Vahvistetaan sisäistä valvontaa ja tarkastusjärjestelmiä

Oikeusministeriön ja Valtiovarainministeriön ohjeissa korostetaan, että sisäinen valvonta ja riskienhallinta ovat korruptiontorjunnan ydintä. [\[vm.fi\]](#)

Myös Valtiontalouden tarkastusviraston mukaan riskien arviointi on usein liian ohutta — siksi kunnan kannattaa vahvistaa sitä systemaattisesti. [\[vtv.fi\]](#)

6. Mahdollistetaan turvallinen ilmoituskanava (whistleblowing)

Ilmoittajansuojelulaki edellyttää monissa organisaatioissa ilmoituskanavaa, ja se edistää avoimuutta sekä puuttumista väärinkäytöksiin.

- Korruptiontorjunta.fi korostaa, että organisaatioilla tulee olla selkeät ohjeet väärinkäytösepäilyjen ilmoittamiseen. [\[korruption..orjunta.fi\]](#)

- Rautjärven kunnassa on käytössä whistleblowing ilmoituskanava

7. Tietoisuuden vahvistaminen

Sekä Kuntaliitto että korruptiontorjuntastrategia korostavat tietoisuuden lisäämistä.

8. Yhteistyö muiden viranomaisten kanssa

Korruption torjunta on jaettu tehtävä:

- Poliisi, oikeusministeriö ja valtionhallinnon ohjeistukset tukevat kuntatasoa.
- Korruptionvastainen strategia (2025–2027) velvoittaa koko julkishallintoa torjumaan ja tunnistamaan korruptiota. [valtioneuvosto.fi]
- Yhteistyö parantaa torjunnan vaikuttavuutta.

Ihmisoikeudet

1. Perusoikeudet ja yhdenvertaisuus kunnan palveluissa

Kunnat ovat velvollisia turvaamaan palvelut yhdenvertaisesti kaikille. Tämä koskee erityisesti:

- Syrjimättömyyttä palveluissa, päätöksenteossa ja kohtelussa
- Esteettömyyttä: fyysinen, digitaalinen ja kielellinen esteettömyys
- Saavutettavaa viestintää (selkokieli, tulkkaus, kielilain noudattaminen)

2. Oikeus hyvinvointiin, terveyteen, turvalliseen ympäristöön ja kulttuurisiin oikeuksiin ja riittäviin peruspalveluihin:

Vaikka hyvinvointialueet järjestävät osan palveluista, kunnilla on edelleen vahva rooli ihmisoikeuksien toteuttamisessa esimerkiksi:

- Varhaiskasvatus ja perusopetus: oikeus koulutukseen
- Kulttuuri- ja vapaa-aikapalvelut: oikeus sivistykseen ja osallisuuteen
- Terveyttä ja hyvinvointia edistävät tehtävät: liikunta, ympäristö, ehkäisevä työ
- Asumisen ja elinympäristön turvallisuus: kaavoitus, terveellinen ympäristö, vesi, ilmanlaatu

2. Oikeus keholliseen ja henkilökohtaiseen koskemattomuuteen

Kunnan vastuulla on monissa tilanteissa turvata kuntalaisten perusoikeus fyysiseen ja psyykkiseen turvallisuuteen esimerkiksi:

- turvallinen koulupäivä ja varhaiskasvatus
- turvalliset tilat, kadut ja joukkoliikenne
- hyvinvointia ja turvallisuutta tukevat nuoriso- ja vapaa-ajan palvelut
- ehkäisevä päihde- ja väkivaltatyö (hyvinvointialueet toteuttavat, mutta kunnalla on edistämismvastuu)

4. Demokratia- ja osallisuus oikeudet

Kunta on lähin demokratian taso, jossa toteutuvat:

- Äänioikeus ja osallistumisoikeudet kuntavaaleissa
- Oikeus vaikuttaa: kuntalaisaloitteet, kuulemiset, osallistuva budjetointi
- Läpinäkyvä ja oikeudenmukainen päätöksenteko
- Viranomaisten julkisuus: asiakirjajulkisuus, avoin viestintä

5. Lasten, nuorten ja erityisten ihmisryhmien oikeudet

- Ihmisoikeudet korostuvat erityisesti palveluissa, jotka kohdistuvat haavoittuvassa asemassa oleviin:

- Lasten oikeudet varhaiskasvatuksessa, koulussa ja vapaa-ajassa
- Ikääntyneiden oikeus turvalliseen ja esteettömään arkeen
- Vammaisten henkilöiden oikeus yhdenvertaiseen osallistumiseen
- Maahan muuttaneiden oikeus kotoutumiseen ja syrjimättömyyteen

6. Oikeus terveelliseen ympäristöön, Kunnat vastaavat käytännössä suuren osan ihmisten lähiympäristöstä koskevista päätöksistä:

- kaavoitus, rakentaminen ja kaupunkisuunnittelu
- ilmanlaatu, meluntorjunta, vesihuolto
- ilmasto- ja ympäristöohjelmat
- turvalliset ja viihtyisät julkiset tilat

7. Oikeus yhdenvertaiseen kohteluun työelämässä, Kunnan henkilöstöjohtaminen liittyy myös ihmisoikeuksiin:

- syrjimätön rekrytointi
- tasa-arvo ja yhdenvertaisuus työpaikalla
- turvallinen työympäristö
- työntekijöiden oikeus osallistua ja vaikuttaa

Kunnat ovat suurimpia työnantajia, joten niiden käytännöllä on merkittävä vaikutus ihmisoikeuksien toteutumiseen.

1.1.8. Arvio todennäköisestä tulevasta kehityksestä

1.1.8.1. Talouden tasapainottaminen

Tulorahoituksen riittävyys ja kehitys

Vuosikate ei kata poistoja, mikä kertoo siitä, että tulot eivät riitä palvelutuotannon kustannuksiin.

Vuosikate oli 1 307 317,07 €, kun poistot olivat -2 353 109,33 € → rahoitusvajetta -1 045 792,26 €. Poistoista -761 832,95 € selittyy toimitilakiinteistöjen arvojen alaskirjauksilla. Ilman alaskirjauksia poistot olisivat olleet -1 591 276,38 ja rahoitusvaje -283 959,31. Tämä olisi ollut 438 952 € parempi tulos kuin talousarviossa 2025 oli ennakoitu.

Säästötarpeet

Talousarviota 2025 tasapainotettiin kunnan tuloveron nostolla 0,2 prosenttiyksiköllä 8,5 prosenttiin%, jolla saatiin 100.000 € lisää verotuloja sekä toteuttamalla 200.000 euron säästöt käyttötalouteen.

Talousarvion tasapainotukseksi asetettiin toimialoille säästötavoitteet niin, että konsernipalveluiden osuus on 70.000 euroa, elinympäristö- ja hyvinvointilautakunta toteuttavat säästötoimia 65.000 kumpikin.

Konsernipalveluiden säästöiksi esitetään tulosalueelle seuraavat toimenpiteet:

- Kunnanhallitus asiantuntijapalveluista ja palkkakuluista -10 393 euroa
- Hallinto- ja talouspalvelut asiantuntija- ja palkkakuluista -47 061 euroa,

- Elinkeinotoimi -2 000
- Hankkeet -5 000
- Viestintä ja markkinointi -500
- Työllisyyden edistäminen -5 000

Yhteensä 69 954 euroa.

Yllä mainittujen säästöjen lisäksi Kunnanhallituksen toimiala ylitti talousarviossa asetetun tulotavoitteensa 26 032,82 ja alitti kulunsa 256 689,60 eurolla.

Elinympäristötoimialan säästöt 2025

- Asiantuntijapalveluiden vähentäminen – 20 000,00
- Määräaikaisen kunnossapidon ja liikuntapaikkojen hoidon henkilöstöresurssin vähentäminen ja keskittäminen kesäajalle -10 000,00
- Kasarmikankaan kiinteistöjen lämmitys; Siirtyminen hybridilämmitysjärjestelmään → säästö syntyy, jos asetettu tavoite saavutetaan -2 200,00
- Kivijärven liikuntasalin ionisaatiolaitteisto luopuminen ja käytöstä poistaminen, -20 500,00
- Ent. teknisen varikon myyminen huutokaupalla; Kiinteistöstrategian toimenpiteiden toteuttaminen -14 130,00
- Pallokentän valaistus -1 200,00
- Ultrapuhtaan veden käytön lopettaminen -1 300,00
- Työkalu leasing-sopimuksen lopettaminen -1 200,00

Yhteensä 70 530,00 €

Yllä mainittujen säästöjen lisäksi Elinympäristölautakunta ylitti talousarviossa asetetun tulotavoitteensa 1 243,23 eurolla ja ylitti kulunsa -4 719,53 eurolla. Liikelaitos- ja lupajohtokunta ylitti tulotavoitteensa 87 414,25 eurolla ja ylitti kulunsa 39 298,06 eurolla.

Hyvinvointitoimialueen säästöt 2025

- Etelä-Karjalan malli -15 000 €
- Virikeohjaaja 80 % → Virikeohjaaja 60 %, 8 kk ajan -3 250 €
- Vakan vaaterahakokeilu -3 300 €
- Lukio, matkustuskulut -3 000 €
- Perusopetus, kalusteet -4 000 €
- Koulunkäynninohjaajille ei sijaisia noin -4 000 € sivukuluineen
- 1 koulunkäynninohjaaja vähemmän (syksy 2025) -8 300 €
- Asiointiliikenne -15 600 €
- Kirjaston kirjallisuus -1 000 €
- Kirjaston kalusto -2 000 €
- 1 varhaiskasvatuksen ryhmäavustaja vähemmän (syksy 2025) -13 100 €
- Nuorisotoimen järjestämät retket – 2 300 €

Yhteensä 74 850 €

Yllä mainittujen säästöjen lisäksi Hyvinvointitoimiala ylitti talousarviossa asetetun tulotavoitteensa 162 388,38 eurolla ja alitti kulunsa 84 952,55 eurolla.

1.1.8.2. Investointien omarahoitus

Investointien omarahoitus tarkoittaa sitä, kuinka paljon kunta pystyy rahoittamaan investoinneistaan omalla tulo-rahoituksella (vuosikatteella) ilman lainanottoa tai omaisuuden myyntiä.

Investointien omarahoitusprosentti (ilman vesihuoltolaitosta) oli 116 % vuonna 2025, eli investoinnit rahoitettiin tulo-rahoituksella.

Talousarviossa 2025 kunnan omat suunnitellut investoinnit olivat 827.500 euroa. Lisäksi Rautjärven kunta varautui rahoittamaan Tehtaantien kevyenliikenteen väylän rakentamista 510.000 eurolla ja Kangaskosken voimalamuseon rakentamista 87.000 eurolla. Investointien rahoittamiseen oli suunniteltu otettavaksi 500.000 euroa pitkäaikaisista lainaa. Investoinnit pystyttiin kuitenkin rahoittamaan ilman lainanottoa.

Suunnitelmapoistojen ja poistonalaisten investointien omahankintamenojen vastaavuus

Vastaavuus kuvaa sitä, pysyykö kunnan investointitaso vähintään poistojen tasolla. Jos investoinnit \geq poistot, kunta ylläpitää ja uudistaa käyttöomaisuuttaan riittävästi. Jos investoinnit $<$ poistot, kunta "syö käyttöomaisuuttaan" eikä korvaa poistuvaa kapasiteettia.

Vuonna 2025 suunnitelmapoistojen ja poistonalaisten investointien vastaavuus oli 58 %, mikä kertoo investointivajauksesta. Poistojen tasoa vastaavia investointeja ei pystytty tekemään, mikä kasvattaa korjaus- ja investointipainetta tuleville vuosille.

Investointien tulo- ja pääomarahoitusmahdollisuudet

Investointien rahoitus perustuu tulo-rahoitukseen, myyntituloihin, avustuksiin ja tarvittavaan lainanottoon. Vuonna 2025 tulo-rahoitus kattoi noin 116 % investoinneista eikä lainarahoitusta tarvittu. Käyttöomaisuuden myynti toi investointeihin rahoitusosuutta 68 500 € ja saadut rahoitusosuudet/muut tulot 66 360 €. Kunnalla on myös valmius hyödyntää kumppanuusmalleja ja aikataulutusta rahoitustarpeen tasaamiseksi.

Toiminnan rahavirta

Toiminnan rahavirta kertoo, paljonko kunnalle jää rahaa varsinaisen toiminnan jälkeen. Se osoittaa, onko kunnan talous rakenteellisesti tasapainossa ja paljonko investointeja voidaan rahoittaa ilman velkaa.

Erä	M€
Toimintakate	-6,06
Vuosikate	1,31
Toiminnan rahavirta	1,22

1.1.8.3. Velkaantumiskehitys

Rautjärven kunnan pitkäaikainen vieras pääoma on vähentynyt vuodesta 2022 tasaisesti. Vuosina 2023 ja 2024 on lainoja lyhennetty maksuohjelmaa nopeammin kassavarojen tämän salliessa.

Lyhytaikainen vieras pääoma sisältää seuraavia eriä:

- Lyhytaikaiset lainat; Lainat, joiden takaisinmaksu tapahtuu seuraavan vuoden aikana sekä pitkäaikaisten lainojen lyhennysosuus (tilikauden osuus)

Ostovelat

- Toimittajille ja palveluntuottajille olevat avoimet laskut
- Hankinnat, palvelut, vuokrat tms., joita ei ole vielä maksettu

Muut velat; tyyppillisesti sisältävät:

- Verottajalle tilittävät verot (ennakonpidätykset, ALV)
- Sosiaalivakuutusmaksut
- Maksamattomat palkat ja palkkiot
- Vuokravelat
- Asiakas- ja palvelumaksujen palautukset tai ennakot

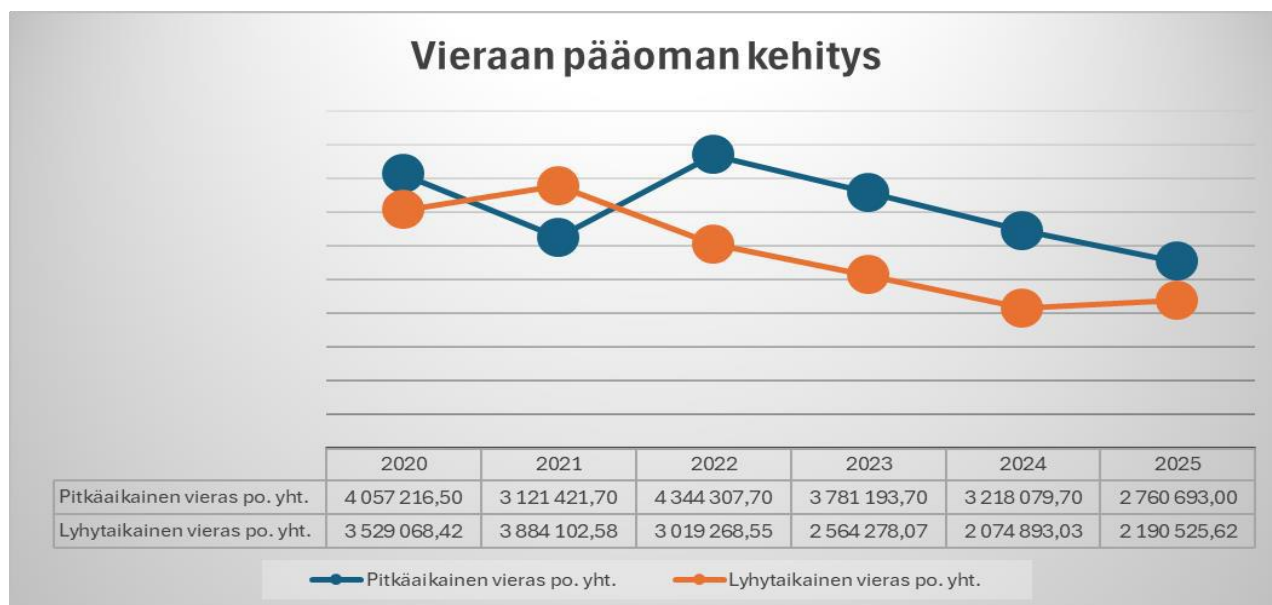
Siirtovelat ovat talousarvion toteumassa usein suuri erä. Näitä ovat mm.:

- Kertynyt mutta maksamaton lomapalkkavelka
- Palkkoihin liittyvät sivukulut
- Korot ja muut kulut, jotka on kirjattu mutta jotka maksetaan myöhemmin
- Saadut ennakot
- Jaksotukset (kustannukset tilikaudelle, mutta maksu myöhemmin)

Lyhytaikaiset saamisvelat ja muut lyhytaikaiset rahoitusvelat voi sisältää esimerkiksi:

- Lyhytaikaiset factoring-, tililimiitti- tai kassanhallintajärjestelyjen velat
- Lyhytaikaiset leasingvastuut (jos soveltuu)

Kuntakirjanpidossa ja tilinpäätöksessä lyhytaikaisen vieraan pääoman sisällöt määrittävät kirjanpitolain ja kuntalain mukaisesti, mutta käytännössä ne vastaavat hyvin pitkälle yllä kuvattuja ryhmiä. Kuntien tilinpäätösmallissa erät esitetään ryhmiteltyinä ostovelkoihin, siirtovelkoihin, saatuihin ennakkoihin ja muihin velkoihin.



Tunnusluku	2020	2021	2022	2023	2024	2025
€/asukas	2 409,87	2 265,69	2 379,18	2 092,83	1 760,22	1 712,04

1.1.9. Arvio merkittävimmistä riskeistä ja epävarmuustekijöistä sekä muista toiminnan kehittämiseen vaikuttavista seikoista

Vuosi 2025 oli kuntataloudessa selvästi poikkeuksellinen. Talouden yleinen tilanne heikkeni ja kustannuspaineet lisääntyivät, samalla kun kuntien vastuulle siirtyivät uudet tehtävät ilman täysimääräistä rahoitusta.

1.1.9.1. Talouden riskit

Heikko taloussuhdanne ja työllisyyden heikkeneminen

Kuntatalouden yleinen tila heikkeni vuonna 2025 odotetusti. Kuntien kulujen kasvu johtui pääosin työllisyyden hoidon lisäkustannuksista, ja työttömyyden paheneminen nosti menoja merkittävästi. Työttömyysetuuskuntien osuus ylitti kompensaa­tion noin 110 miljoonalla eurolla, mikä lisäsi kuntien menopainetta laajasti.

TE-palvelu-uudistuksen talousvaikutukset

Vuoden 2025 alusta voimaan tullut TE-palvelu-uudistus lisäsi kuntien kustannuksia. Kuntaliiton arvion mukaan uudistus siirtyi kunnille noin 100 miljoonaa euroa aliresur­soituna, mikä tarkoittaa, että kuntien omarahoitusvastuu kasvoi selvästi arvioitua enemmän. Tämä loi epävarmuutta vuoden 2025 talouden tasapainoon ja lisäsi tar­vetta omille sopeutustoimille.

Tulopohjan epävarmuus

Heikko talouskehitys ja vaisu yksityinen kulutus heikensivät kuntien verotuloja. Kunta­rahoituksen suhdanne-ennusteen mukaan koko kansantalouden kasvunäkymät olivat heikot, ja vuoden 2025 BKT-kasvu jäi noin 0,3 prosenttiin, mikä lisäsi kuntien tuloke­hityksen epävarmuutta. [kuntarahoitus.fi]

Kertaluonteisten tulojen kasvu ja rakenteellinen haaste

Vuonna 2025 kuntien tulosta paransivat poikkeuksellisen suuret omaisuuden myynnit – valtakunnallisesti yhteensä yli miljardin euron arvosta. Vaikka nämä tulot vahvistivat vuoden 2025 tilannetta, ne olivat kertaluonteisia ja muodostavat riskin tulevien vuo­sien rahoitus­pohjalle, mikäli vastaavia myyntivoittoja ei ole jatkossa saatavilla. Raut­järven kunta myi omaisuudestaan ainoastaan Änkilän hallin vuonna 2025.

Korkotason vaikutus investointeihin

Korkotaso pysyi vuoden 2025 aikana korkeana. Lyhyet korot olivat keskimäärin noin 2,2 %, mikä lisäsi rahoituskuluja.

1.1.9.2. Toiminnan riskit

Henkilöstökustannusten nousu ja saatavuushaasteet

Kunta-alan ansiotasotaso nousi vuonna 2025 noin 3,8 %, mikä lisäsi henkilöstömenoja.

Työllisyyden hoidon operatiiviset riskit

TE-palvelu-uudistus ei ollut vain taloudellinen vaan myös toiminnallinen riski. Uudet vastuut siirtyivät kunnille nopeasti, ja palveluiden järjestämiseen liittyi sekä osaamis- että resurssivajeita. Tilanne lisäsi paineita palvelutuotannon toimivuudelle ja kunnan kyvylle turvata lakisääteiset tehtävät.

Palvelutuotannon kustannuspaineet

Kunnan oma palvelutuotanto oli vuonna 2025 paineessa henkilöstömuutosten, kasvavan tietopyyntöjen määrän ja säästöpainneiden vuoksi. Korjausvelan kasvu ja kustannustason nousu lisäsivät riskiä yllättävistä menotarpeista sekä investointien lykkääntymisestä.

Varautuminen hankintalain muutokseen lisää suunnittelutyötä ja sitoo resursseja seuraavina vuosina. On arvioitu, että pienen kunnan osalta pelkkä talous- ja henkilöstöhallinnon ja ICT-muutos maksaa vähintään miljoona euroa, joka vastaa pienen kunnan vuosittaista investointibudjettia. Jos kyseisiä toimintoja siirretään edes osittain kunnan itsensä tekemäksi, vaatii se lisärekrytointeja.

Varovaisuus investoinneissa

Kolme neljästä kunnasta arvioi sopeutustarpeen olevan huomattava, mikä johti investointien lykkäämiseen tai supistamiseen. Tämä voi pitkällä aikavälillä lisätä palveluverkkojen korjausvelkaa ja aiheuttaa toiminnallisia riskejä tulevina vuosina. Myös Rautjärvellä on tehty vain välttämättömät investoinnit.

Yhteenveto kunnan kannalta

Vuoden 2025 talous- ja toimintaympäristö sisälsi useita samanaikaisia riskejä: kustannusten kasvu, heikot verotulonäkymät, aliresursoitu TE-uudistus, sekä jatkuva epävarmuus valtionhallinnon tekemistä talousratkaisuksista. Talouden tasapainottaminen edellytti kunnan toimialoilta aktiivisia toimenpiteitä ja sopeutusta.

Operatiivisesti jouduimme vastaamaan palvelutarpeiden kasvuun tilanteessa, jossa henkilöstökustannukset lisääntyivät ja avainhenkilöstöä vaihtui. Yhdessä nämä tekijät muodostivat kokonaisuuden, jossa taloudelliset ja toiminnalliset riskit kytkeytyivät tiiviisti toisiinsa.

1.2. Selonteko kunnan sisäisen valvonnan ja riskienhallinnan järjestämisestä

Kunnan sisäinen valvonta ja riskienhallinta ovat osa kunnan johtamis- ja ohjausjärjestelmää. Kunnanvaltuusto määrää sisäisen valvonnan ja riskienhallinnan perusteista, ja kunnanhallitus vastaa niiden toteuttamisesta ja asianmukaisesta järjestämisestä koko organisaatiossa. Toimialojen johto vastaa siitä, että ohjeet toimeenpannaan ja että valvonta on osa päivittäistä johtamista ja seurantaa.

Riskienhallintasuunnitelma on hyväksytty kunnanhallituksessa 7.3.2026 ja kunnanvaltuustossa 14.3.2016. Rautjärven kuntakonsernin sisäisen valvonnan ja riskienhallinnan ohje on hyväksytty kunnanhallituksessa 21.2.2022 § 25, voimaantulo 1.3.2022.

Sisäisen valvonnan järjestäminen

Sisäinen valvonta on järjestetty kunnan toimialoilla osana johtamisprosesseja, taloussuunnittelua, palvelutuotannon ohjausta ja sopimushallintaa. Valvonnan keskeisiä menetelmiä ovat talouden ja toiminnan säännöllinen raportointi, budjettiseuranta, sisäiset ohjeistukset, hankinta- ja sopimuskäytännöt sekä päätöksenteon laillisuuden varmistaminen.

Talouden seuranta toteutuu kuukausi- ja osavuosiraporttien kautta. Toimialat seuraavat omia määrärahojaan, ja poikkeamiin reagoidaan välittömästi. Käyttötalous ja investoinnit ovat läpinäkyvän raportoinnin piirissä, ja sisäisen valvonnan tukena käytetään taloushallinnon järjestelmiä, kontrollipisteitä ja hyväksymiskäytäntöjä.

Riskienhallinnan järjestäminen

Kunnan riskienhallinta perustuu systemaattiseen riskien tunnistamiseen, arviointiin ja hallintaan. Riskit kartoitetaan vuosittain osana toiminnan ja talouden suunnittelua. Arviointi kattaa strategiset, taloudelliset, toiminnalliset, henkilöstö-, tietoturva- ja turvallisuusriskit.

Toimialat vastaavat omien riskien tunnistamisesta ja seurannasta. Johtoryhmä käsittelee keskeisiä riskejä säännöllisesti ja varmistaa, että riskienhallinnan toimenpiteet ovat ajantasaiset. Kunnan varautumista tukevat ajantasaiset ohjeistukset, kuten tietoturva- ja tietosuojakäytännöt, valmius- ja pelastussuunnitelmat sekä sopimuksiin liittyvä riskien arviointi.

Arvio sisäisen valvonnan ja riskienhallinnan toimivuudesta

Vuoden aikana sisäisen valvonnan kokonaisuus on toiminut pääosin hyvällä tasolla. Talouden raportointi on ollut säännöllistä ja antanut riittävän pohjan toiminnan ohjaamiselle. Toimialoilla on noudatettu päätöksenteon, hankintojen ja sopimushallinnan ohjeistuksia, ja mahdolliset poikkeamat on käsitelty asianmukaisesti.

Riskienhallinnan kannalta merkittävimmät riskejä lisäävät tekijät liittyivät talouden epävarmuuteen, henkilöstökustannuksiin, palvelutuotannon vaatimukseen sekä tietoturvan ja järjestelmien toimintavarmuuden varmistamiseen. Näihin riskeihin on vastattu vahvistamalla talouden seurantaa, kehittämällä prosesseja ja varmistamalla riittävä toiminnallinen valmius.

Johtopäätös

Kunnan sisäinen valvonta ja riskienhallinta on järjestetty asianmukaisesti ja niiden toimivuutta on seurattu säännöllisesti. Valvonnan kokonaisuuden voidaan arvioida olevan vuoden 2025 osalta riittävällä tasolla. Havaitut kehittämistarpeet, erityisesti talouden ohjaukseen ja palvelutuotannon prosesseihin liittyen, on tunnistettu ja toimenpiteet niiden vahvistamiseksi ovat käynnissä.

1.3. Tilikauden tuloksen muodostuminen ja toiminnan rahoitus

1.3.1. Tilikauden tuloksen muodostuminen

1.3.1.1. Tuloslaskelma ja sen tunnusluvut

Tuloslaskelma koko kunta yhteensä (1 000 €, ulkoinen) ja sen tunnusluvut			
Tuloslaskelma		2025	2024
Toimintatuotot		2 869	2 730
Toimintakulut		- 11 218	- 10 854
Toimintakate		- 8 349	- 8 124
Verotulot		6 951	7 308
Valtionosuudet		2 673	2 342
Korkotuotot		95	111
Muut rahoitustuotot		0	0
Korkokulut		- 62	- 96
Muut rahoituskulut		- 1	- 2
Vuosikate		1 307	1 539
Poistot käyttöomaisuudesta		- 2 353,11	- 1 605,55
Arvonalentumiset		0,00	0,00
Satunnaiset tulot		0,00	0,00
Tilikauden tulos		- 1 046	- 66
Poistoeron lis. (-) / väh. (+)		107	107
Varausten lisäys			
Tilikauden yli-/alijäämä		- 939	41
Tuloslaskelman tunnusluvut		2025	2024
Toimintatuotot / Toimintakulut, %		25,58	25,15
Vuosikate / Poistot, %		55,56	95,86
Vuosikate, euroa / asukas		452,05	511,86
Asukasmäärä		2892	3007

Talouden tasapaino edellyttää, että vuosikate ylittää poistot, tilikauden tulos on positiivinen eikä lainakanta kasva huomattavasti. Vuosikate on tulorahoitus, joka jää käytettäväksi investointeihin, sijoituksiin ja lainojen lyhennyksiin

Vuoden 2025 tulorahoitus on alijäämäinen, koska vuosikate ei kata poistoja. Ilman toimitilojen arvojen alaskirjauksia poistot olisivat olleet -1 591 276,38 ja rahoitusvaje -283 959,31. Tämä olisi ollut 438 952 € parempi tulos kuin talousarviossa 2025 oli ennakoitu.

Toimintatuotot kasvoivat 5 % edelliseen vuoteen verrattuna. Toiminnan kuluista saatiin katettua 25,6 % toimintatuotoilla. Verotuloilla, valtionosuuksilla ja muilla rahoitustuotoilla katettiin 74,4 % toimintamenoista.

Tiliryhmä	€	TP 2020	TP 2021	TP 2022	TP 2023	TP 2024	TP 2025
Toimintakulut	€	-26 520 921,08	-25 476 020,56	-27 488 569,96	-11 813 670,62	-12 159 041,47	-12 770 933,34
Henkilöstökulut	€	-4 953 909,94	-4 881 751,62	-5 242 780,97	-5 739 370,13	-5 944 039,21	-6 011 711,41
Palveluiden ostot	€	-17 621 126,97	-18 805 728,40	-19 242 798,33	-2 851 312,88	-2 976 136,67	-3 224 530,37
Aineet ja tarvikkeet	€	-931 075,49	-992 587,98	-1 046 193,22	-1 021 003,19	-1 024 809,55	-995 513,83
Avustukset	€	-322 407,63	-156 346,08	-680 614,51	-380 982,83	-418 250,03	-595 995,65
Vuokrat	€	-1 649 911,88	-1 520 467,92	-1 524 332,66	-1 707 734,42	-1 690 499,64	-1 888 686,71
Muut kulut	€	-1 042 489,17	880 861,44	248 149,73	-113 267,17	-105 306,37	-54 495,37
Sisäiset vuokrat	€	1 427 300,00	1 319 700,00	1 316 759,40	1 367 207,15	1 382 848,76	1 595 476,88

Toimintakulut nousivat 611 891,87 euroa edelliseen vuoteen verrattuna. Henkilöstökulut nousivat 1,1 % ja palvelujen ostot 8,3 %. Vuosikate heikkeni 15 % edelliseen vuoteen verrattuna. Toimintakulujen toteuma alitti talousarvion -297 624,56 eurolla.

1.4. Toiminnan rahoitus

1.4.1. Rahoituslaskelma ja sen tunnusluvut

Rahoituslaskelman välitullos Toiminnan ja investointien rahavirta itsessään on jo tunnusluku, jonka positiivinen (ylijäämäinen) määrä ilmaisee sen, kuinka paljon rahavirrasta jää antolainaukseen, lainojen lyhennyksiin ja rahavarojen lisäämiseen ja negatiivinen (alijäämäinen) määrä ilmaisee sen, että menoja joudutaan kattamaan joko olemassa olevia rahavaroja vähentämällä taikka ottamalla lisää lainaa.

RAHOITUSLASKELMA Koko kunta	Toteuma 2025	Toteuma 2024
Toiminnan rahavirta		
Vuosikate	1 307 317,07	1 539 155,74
Tulorahoituksen korjaukset	-42 035,63	0,00
Investointien rahavirta		
Investointimenot	-1 207 818,96	-994 684,03
Rah.osuudet invest. menoihin	66 360,00	20 000,00
Pysyvien vastaavien hyödykkeiden luovutustulot	178 150,00	0,00
Toiminnan ja invest. rahavirta	301 972,48	564 471,71
Rahoituksen rahavirta		
Antolainojen muutokset		
Antolainojen lisäykset	-77,70	-502,90
Antolainojen vähennykset	56 423,07	80 032,56
Lainakannan muutokset		
Pitkäaikaisten lainojen lisäys	0,00	0,00
Pitkäaikaisten lainojen vähenn	-677 228,80	-563 114,00
Lyhytaikaisten lainojen muutos	0,00	0,00
Muut maksuvalmiuden muutokset		
Toimeksiant.var. ja po:n muut.	88 541,65	-57 117,81
Saamisten muutos	-116 399,62	-2 800,40
Korottomien velkojen muutos	298 632,59	-489 385,04
Rahoituksen rahavirta	-350 108,81	-1 032 887,53
RAHAVAROJEN MUUTOS	-48 136,33	-468 415,82
RAHAVAROJEN MUUTOS	48 136,33	468 415,82

Rahoituksen tunnusluvut	2025	2024
Toiminnan ja investointien rahavirta		
Kertymä 5 vuodelta (1 000 euroa)	5 022	5 463
Investointien tulo-rahoitus %	114,53	157,9
Lainanhoitokate	1,85	2,48
Kassan riittävyys, pv	96	102
Asukasmäärä	2 892	3 007

	2021	2022	2023	2024	2025
Toiminnan ja investointien rahavirta	1 394 469,71	842 032,37	1 135 628,75	1 032 887,53	-350 108,81

Toiminnan ja investointien rahavirran välituloksen tilinpäätösvouden ja neljän edellisen vuoden kertymän avulla voidaan seurata investointien omarahoituksen toteutumista pidemmällä aikavälillä. Omarahoitusvaatimus täyttyy, jos kertymä viimeksi päättyneenä tilinpäätösvoonna on positiivinen. Toiminnan ja investointien rahavirran kertymä ei saisi muodostua pysyvästi negatiiviseksi.

1.5. Rahoitusasema ja sen muutokset

Kunnan rahoituksen rakennetta kuvataan taseen ja siitä laskettavien tunnuslukujen avulla. Rahoitusasemassa tilikaudella tapahtuneet muutokset kuten sijoitukset, pääoman lisäykset ja palautukset käyvät ilmi rahoituslaskelmasta.

1.5.1. Tase ja sen tunnusluvut

T A S E Ulkoisen/koko kunta	Tilivuosi 2025	Tilivuosi 2024
VASTAAVAA		
A PYSYVÄT VASTAAVAT		
I Aineettomat hyödykkeet		
1. Aineettomat oikeudet		0,00
2. Muut pitkävaikutteiset meno	0,00	0,00
Aineettomat hyödykkeet yht.	0,00	0,00
II Aineelliset hyödykkeet		
1. Maa- ja vesialueet	1 873 053,10	1 946 283,40
2. Rakennukset	13 750 734,66	14 676 540,64
3. Kiinteät rakenteet ja laitt	4 114 874,25	4 379 352,50
4. Koneet ja kalusto	125 552,95	134 010,82
6. Ennakkomaksut ja kesk.eräis	52 865,90	48 626,28
Aineelliset hyödykkeet yht	19 917 080,86	21 184 813,64
III Sijoitukset		
1. Osakkeet ja osuudet	2 339 037,18	2 419 069,14
3. Muut lainasaamiset	419 088,44	437 755,10
4. Muut saamiset	60 275,00	56 950,00
Sijoitukset yhteensä	2 818 400,62	2 913 774,24
PYSYVÄT VASTAAVAT YHTEENSÄ	22 735 481,48	24 098 587,88
B TOIMEKSIANTOJEN VARAT		
2. Lahj.rahastojen erityiskatt	41 300,96	39 628,36
TOIMEKSIANTOJEN VARAT YHT	41 300,96	39 628,36
C VAIHTUVAT VASTAAVAT		
I Vaihto-omaisuus		
4. Muu vaihto-omaisuus	462 727,00	462 727,00
Vaihto-omaisuus yhteensä	462 727,00	462 727,00
II Saamiset		
Pitkäaikaiset saamiset		
2. Lainasaamiset	5 564,55	6 401,16
Pitkäaik.saamiset yhteensä	5 564,55	6 401,16
Lyhytaikaiset saamiset		
1. Myyntisaamiset	434 363,20	293 774,50
2. Lainasaamiset	1 035,23	4 526,14
3. Muut saamiset	173 297,10	248 950,94
4. Siirtosaamiset	136 970,83	85 340,16
Lyhytaikaiset saamiset yht.	745 666,36	632 591,74
Saamiset yhteensä	751 230,91	638 992,90
III Rahoitusarvopaperit		
4. Muut arvopaperit	655 971,00	655 971,00
Rahoitusarvopaperit yht.	655 971,00	655 971,00
Rahat ja pankkisaamiset		
Rahat ja pankkisaamiset yht.	2 788 912,88	2 837 049,21
VAIHTUVAT VASTAAVAT YHTEENSÄ	4 658 841,79	4 594 740,11
VASTAAVAA YHTEENSÄ	27 435 624,23	28 732 956,35

T A S E	Tilivuosi	Tilivuosi
Ulkoinen/koko kunta	2025	2024
VASTATTAVAA		
A OMA PÄÄOMA		
I Peruspääoma	-8 509 216,82	-8 509 216,82
IV Ed.tilikausien yli/alijäämä	-11 810 004,84	-11 769 394,63
V Tilikauden yli/alijäämä	938 792,60	-40 610,21
OMA PÄÄOMA YHTEENSÄ	-19 380 429,06	-20 319 221,66
B POISTOERO JA VAPAAEHTOISET		
VARAUKSET		
1. Poistoero	-1 932 950,68	-2 039 950,34
POISTOERO JA VAPAAEHT.VAR.YHT	-1 932 950,68	-2 039 950,34
PAKOLLISET VARAUKSET		
2. Muut pakolliset varaukset	0,00	0,00
PAKOLLISET VARAUKSET YHT.	0,00	0,00
D TOIMEKSIANTOJEN PÄÄOMAT		
2. Lahjoitusrahastojen pääoma	-275 128,25	-273 288,25
3. Muut toimeksiantojen pääoma	-895 897,62	-807 523,37
TOIMEKSIANTOJEN PÄÄOMAT YHT.	-1 171 025,87	-1 080 811,62
E VIERAS PÄÄOMA		
I Pitkäaikainen		
2. Lainat vakuutus- ja rah.lai	-1 987 147,00	-2 444 533,70
7. Muut velat	-773 546,00	-773 546,00
Pitkäaikainen vieras po. yht.	-2 760 693,00	-3 218 079,70
II Lyhytaikainen		
2. Lainat rahoitus- ja vak.lai	-380 114,00	-563 114,00
5. Saadut ennakot	-52 010,82	-6 604,14
6. Ostovelat	-603 571,09	-545 149,91
7. Muut velat	-112 606,72	-96 207,29
8. Siirtovelat	-1 042 222,99	-863 817,69
Lyhytaikainen vieras po. yht.	-2 190 525,62	-2 074 893,03
VIERAS PÄÄOMA YHTEENSÄ	-4 951 218,62	-5 292 972,73
VASTATTAVAA	-27 435 624,23	-28 732 956,35

Taseen tunnusluvut	2025	2024
Omavaraisuusaste %	77,83	77,84
Suhteellinen velkaantuneisuus	39,22	42,70
Kertynyt yli-/alijäämä, milj. €	10,9	11,8
Kertynyt yli-/alijäämä, €/asukas	3759	3928
Lainakanta 31.12., milj. €	2,4	3,0
Lainakanta 31.12. €/asukas	819	1000
Lainat ja vuokravastuut € / asukas	841	1024
Velat ja vastuut prosenttia käyttötuloista, %	39,74	43,27
Asukasmäärä	2892	3007

1.6. Kokonaistulot ja -menot

Kokonaistulojen ja -menojen laskelma laaditaan tuloslaskelmasta ja rahoituslaskelmasta, jotka sisältävät vain ulkoiset tulot, menot ja rahoitustapahtumat ja joissa liikelaitokset ja muut taseyksiköt on yhdistelty rivi riviltä.

Rautjärven kunta			
KOKONAISTULOT JA- MENOT 2025			
TULOT	1 000 €	MENOT	1 000 €
Toiminta		Toiminta	
Toimintatuotot	2,869	Toimintakulut	-11,218
Verotulot	6,951	- valm.omaan käyttöön	0
Valtionosuudet	2,673		
Korkotuotot	95	Korkokulut	-62
Muut rahoitustuotot	0.3	Muut rahoituskulut	-1
Satunnaiset tulot		Satunnaiset kulut	0
Tulorahoituksen korj.erät	-42	Pakollisten varausten muutos	
- Pysyvien vastaavien hyödykkeiden		- Pakollisten varausten lis. (+), väh.(-)	0
luovutusvoitot	0	- Pysyvien vastaavien	0
		hyödykkeiden luovutustappiot	
Investoinnit		Investoinnit	
Rahoitusosuudet inv.menoihin	66	Investointimenot	-1,208
Käyttöom. myyntitulot	178		
Rahoitustoiminta		Rahoitustoiminta	
Antolainasaamisten vähennykset	56	Antolainasaamisten lisäykset	0
Pitkäaikaisten lainojen lisäys	0	Pitkäaikaisten lainojen vähennykset	-677
Lyhytaikaisten lainojen lisäys	0	Lyhytaikaisten lainojen vähennykset	0
Oman pääoman lisäys	0	Oman pääoman vähennykset	0
Kokonaistulot yhteensä	12,847	Kokonaismenot yhteensä	-13,166

Kokonaistulot ja -menot laskelma on täsmäytettävissä rahoituslaskelmaan siten, että kokonaistulojen ja -menojen erotus on yhtä suuri kuin rahoituslaskelman Rahavarojen muutos vähennettynä Muut maksuvalmiuden muutokset -erän summalla.

1.7. Kuntakonsernin toiminta ja talous

1.7.1. Yhdistelmä konsernitilinpäätökseen sisällyvistä yhteisöistä

	Yhdistely konsernitilinpäätökseen	
	Yhdistelty(kpl)	Ei yhdistelty
Tytäryhteisöt		
Yhtiöt		
Kiinteistö- ja asuntoyhteisöt	1	
Kunnallista liiketoimintaa harjoittavat yhtiöt	1	
Muut yhtiöt	1	
Osuuskunnat		
Yhdistykset		
Säätiöt		
Kuntayhtymät	2	
Osakkuusyhteisöt		1
Yhteensä	5	1

Tytäryhteisöt	%-osuus
Rautjärven Vuokratalot Oy	100.00
Simpeleen Lämpö Oy	100.00
Kiinteistö Oy Rautjärven Liiketalo	51.50
Kuntayhtymät	
Etelä-Karjalan Liitto	3.66
Etelä-Karjalan koulutuskuntayhtymä	1.99
Osakkuusyhtiöt	
Kiinteistö Oy Simpeleen Palvelukeskus	35.38

1.7.2. Konsernin toiminnan ohjaus

Rautjärven kunnassa noudatetaan konsernin ohjauksessa voimassa olevia valtuuston hyväksymiä konserniohjeita. Kunnanvaltuusto on hyväksynyt konserniohjeen 13.12.2021 ja samalla hyväksyi Kuntaliiton Hyvää hallinto- ja johtamistapaa koskevan suosituksen kuntakonsernissa ohjeistuksena tytäryhteisöjen hallituksille.

Kunta ohjaa kuntakonsernin toimintaa konserniohjeen, talousarvion ja omistajapoliittisten linjausten avulla. Kunnanhallitus vastaa konsernin omistajaohjauksesta ja varmistaa, että tytäryhteisöjen toiminta on kunnan strategisten tavoitteiden mukaista.

Tytäryhteisöt on veloitettu noudattamaan kunnan konserniohjetta, raportoimaan taloudestaan ja toiminnastaan säännöllisesti sekä tuomaan keskeiset päätökset kunnan ennakkovaikutusten arvioinnin ja ohjauksen piiriin. Omistajaohjauksen välineitä ovat edustajien nimeäminen yhtiöiden hallintoelimiin, tulostavoitteiden asettaminen ja taloudellisten riskien seuranta.

1.7.2.1. Tytäryhteisöille asetetut tavoitteet 2025 ja niiden toteutuminen

Rautjärven Vuokratalot Oy

Yleistä

Rautjärven kunnan alueella on toiminut yli 30 tilikautta yleishyödyllisellä toimintaperiaatteella toimiva Rautjärven Vuokratalot Oy, joka on rakennuttanut ja isännöinyt vuokra-asuntoja Rautjärven kunnan alueella.

Yhtiön omistuksessa on 138 asuinhuoneistoa. Simpeleen keskustassa on 10 rivitaloa sekä yksi kerrostalo Ilmarinkadulla. Sen lisäksi yhtiö omistaa Simpeleellä asunto-osakkeita. Rautjärven Asemaseudulla oli rivitalokohde.

Tilikauden olennaiset tapahtumat

Tilikaudelta 2025 Rautjärven Vuokratalot Oy:n tilinpäätös on 684.007,33 euroa tappiollinen eurolla, kun se vuonna 2024 oli tappiolla 92.928,03 euroa. Vuosi 2024 kuvataan myöhemmin suluissa.

Liikevaihto oli 874.491 euroa (899.030 euroa) ja käyttökate 121.339 euroa (159.418 euroa). Merkitävien alaskirjausten sekä poistojen tähden, 738.440 euroa, Liiketappio oli 617.101 euroa. Raportointivuoden aikana kiinteistökohte Mäkihaankatu 2 laitettiin kylmäksi ja kiinteistökohte Mikkonkatu 4 myytiin. Niinpä asuineliöiden määrä väheni vuoden 2024 lopun 10.000 neliöstä vuoden 2025 lopun 7953 neliöön. Vuoden viimeisellä neljänneksellä tehtiin poikkeuksellisesti vain yksi uusi vuokrasopimus. Samaan aikaan kahdeksan asunnon vuokrasopimus päättyi. Yhtiön 12 isosta kaksiosista (vähintään 58 neliötä) viisi olikin tyhjillään vuodenvaihteessa.

Pakolaisten tuleminen Rautjärvelle ja heidän lähtemisensä merkittävässä määrin on ollut merkittävä tekijä sille, miten asuntojen käyttöaste on kehittynyt viime vuosina. Asuntojen vuokrauksessa vuoden 2025 aikana ja loppuvuotta kohden voimistuen, asuntoja luovutettiin keskimäärin yhä huonommassa tilassa. Näin ollen yhtiöllä oli vuoden 2025 lopussa, yhtiön oman arvion mukaan, vähintään 3 tuhannen euron korjauksia vaativia asuntoja 7 kpl. Alle 3 tuhannen euron, mutta vähintään 1200 euron korjauksia vaativia asuntoja oli 9 kpl.

Kun taseen loppusumma oli (4.214.717 euroa), käyttökate kertyi 3,5 % taseesta (3,8 %). Vuoden 2025 suhteellista lukua tuki merkittävät alaskirjaukset ja sitä heikensi selkeästi kasvaneet kunnalle maksettavat kulut. Yhtiön arvion mukaan kunnalle maksettavat kulut tulevat laskemaan vuonna 2026.

Asuntoa kohden, asumiskelvottomat mukaan lukien, nettokorollista velkaa oli 14.144 euroa (14.313 euroa). Tässä on huomioitu oman pääoman ehtoinen velka. Vastaavasti taseen kiinteät vastaavat kohdan, rakennukset ja rakennelmat sekä osakkeet ja osuudet oli yhteensä 3.133.829 euroa (3.874.600 euroa) vuoden 2025 lopussa. Asuntoja kohden, asuinkelvottomat mukaan lukien, luvuksi tulee 22.709 euroa (23.201 euroa). Jos keskimääräinen asunto myytäisiin 0 eurolla, oma pääoma vähenisi tuon 22.709 euron verran, kaiken muun pysyessä vakiona. Näin ollen, kun lukuun 22.709 euroa lisätään asuntokohtainen nettokorollinen velka, saadaan määrätynlainen asuntojen velaton arvo. Kyseinen luku on 36.853 euroa (37.514 euroa) asuntoa kohden. Asumiskelvottomat asunnot mukaan lukien.

Nettorahoituskulut laskivat merkittävästi, ollen 68 tuhatta euroa, kun ne vertailukaudella 2024 olivat 106 tuhatta euroa. Rahoituskulut olivat kuitenkin korkeat vuoden 2022 rahoituskuluihin nähden, jolloin ne olivat 32 tuhatta euroa. Jatkossa korkokuluja on laskemassa jatkuva korollisten lainojen väheneminen. Jos talous nousee Euroalueella, on oletettavaa, että silloin korotkin nousevat kaiken muun pysyessä vakiona.

Korollinen vieras pääoma oman pääoman ehtoinen laina mukaan lukien oli 1.998.427 euroa eli vertailukauteen 2024 nähden 121.799 euroa pienempi. Käteinen sekä saamiset emolta oli yhteensä 46.491 euroa, kun se vertailukaudella oli 77.830 euroa. Näistä laskettuna nettokorollinen velka oli 1.951.936 euroa, jota voidaan pitää selkeänä pienentymisenä vertailukauteen nähden. Lyhyt korollinen velka oli 125.176 euroa (121.722 euroa) ja tämä on 1,0 kertaa yhtiön käyttökate (0,8 kertaa).

Rahoitus

Yhtiön toiminta rahoitettiin asukkailta perittävillä vuokrilla sekä käyttökorvauksilla. Konsernin ulkopuoliset pitkäaikaiset korolliset lainat olivat 1.613.252 euroa, kun ne vielä vuonna 2021 olivat 2.036.904 euroa. Eli neljässä vuodessa ulkopuolinen vieras korollinen pääoma on vähentynyt 424 tuhatta euroa, samalla kun yhtiö on lyhentänyt kuntaemon myöntämää oman pääoman ehtoista lainaa. Vastaavasti konsernin ulkopuoliset lyhytaikaiset korolliset velat olivat 125.176 euroa, kun ne vuonna 2021 olivat 219.446 euroa.

Olennaiset tapahtumat tilikauden jälkeen

Valmistelut omistajakunnan liikekiinteistöjen hankinnasta jatkuvat. Kyseisiin kiinteistöihin kuuluvat myös hyvinvointikeskus sekä PELA- kiinteistö.

Arvio todennäköisestä tulevasta kehityksestä

Hallitus pitää realistisena vaihtoehtona vähentää asuntokapasiteettiä. Vähennyksen tarve voi olla seuraavan kolmen vuoden aikana vähäinen tai merkittävä. Yhtiön kassavirta voi saada uuden tulolähteen ostamalla omistajakunnan liikekiinteistöjä. Yhdistämällä nämä kaksi asiaa, yhtiön riski ulkopuolisen rahoittajan näkökulmasta voi pienentyä, kun sen tulovirta ei nojaa niin merkittävästi asuntojen vuokraamiseen. Jos yhtiö päätyy poistamaan asuntokapasiteettiansa, tarkoittaa se ylimääräisiä alaskirjauksia taseeseen mutta myös suurella todennäköisyydellä käyttökate marginaalin kohoamiseen. Tämä oletuksella, että alas ajettavien kiinteistökohteiden käyttöaste on muita kohteita matalampaa.

Arvio merkittävimmistä riskeistä ja epävarmuustekijöistä

Mikäli kunnan väestömäärän kehitys jatkaa vähenemistään, käyttöasteen säilyttäminen vaikeutuu yhä enemmän. Mikäli kunnan asettamat pitovoimatavoitteet toteutuvat, helpottaa se myös yhtiön tavoitteiden toteutumista.

Kiinteistökannan melko homogeeninen ja korkeahko ikä luo paineita niin lyhyellä kuin keskipitkälläkin aikavälillä rakennusten peruskorjauksiin ja ulkoalueiden kunnostuksiin. Tämä edellyttää yhtiöltä tuloskunnan rakenteellista parantamista. Tämän lisäksi asuntokohtainen ”velaton arvo”, jossa kutaakin asuntoa kohden jyvitetään kirjanpitoarvo sekä nettokorollinen velka, on korkea alueen hintapyyntöihin nähden.

Arvio tunnusluvut taloudellisesta asemasta ja tuloksesta

Rautjärven Vuokratalot Oy:n taloudellista asemaa heikentää käyttökatteeseen nähden korkea nettokorollinen velka sekä asuntokannan korjausvelka. Liikevaihto väheni vähentyneen asuntomäärän tähden. Käyttöaste heikkeni vuoden viimeisellä neljänneksellä, mutta oli yhtiön aikaisempiin vuosiin nähden hyvällä tasolla vuoden ensimmäisellä puoliskolla.

Henkilöstö

Rautjärven Vuokrataloilla on kolme työntekijää.

Isännöinti

Isännöinti oli yhtiön omana toimena ja tarvittaessa, yhtiö osti ulkopuolisilta asiantuntijoilta teknistä asiantuntemusta. Myös vuokrasopimusten hallinnointi ja asukasvalintojen valmistelu oli yhtiön omana toimintana.

Huolto

Yhtiö osti vuoden ensimmäisellä puoliskolla Rautjärven kunnalta huoltopalvelun ja sen jälkeen yhtiö on hoitanut sitä itse.

Kirjanpito

Vuonna 2025 yhtiön kirjanpito- ja laskutuspalvelut ostettiin Rantalainen Oy:ltä. Myyntisaatavien perinnän hoiti Visma Amili Oy.

Tilintarkastajat

Yhtiön tilintarkastajana on toiminut BDO Auditor Oy, jossa vastuullisena tarkastajana toimii Ulla-Maija Tuomela, Partner, KHT, JHT.

Ympäristöasiat

Rautjärven Vuokratalot Oy noudattaa seutukunnallisia ympäristö- ja jätemääräyksiä pyrkien kierrättämään soveltuvat jakeet uudelleenkäyttöön, kierrätyskelpoiset kierrätykseen ja näiden ulkopuoliset jakeet menevät pääosin lämmöntuotantoon Etelä-Karjalan jätehuollon organisoimana.

Simpeleen taajaman Vuokratalojen kiinteistöt lämmitetään kokonaisuudessaan uusiutuvalla energialla, kaukolämmöllä. Asemanseudun rivitaloyhtiöstä Tulilammenkaari 4 lämmitetään maalämmöllä.

Rautjärven kunnan vesihuoltoliikelaitos toimittaa puhtaan käyttöveden ja huolehtii jätevesien käsittelystä yhtiön kiinteistöissä.

Taloudelliset ja toiminnalliset tavoitteet ja niiden toteutuminen

Tuhatta eur	2021	2022	2023	2024	2025	Keski arvo	Keskimääräinen vuositason muutos 21-25
Käyttökate	219	200	181	159	121	176	-24
Rahoituserät, netto	-27	-32	-73	-106	-67	-61	-10
Investoinnit, netto	-169	-19	-659	0	-8	-171	40
Nettokäyttöpääoman muutos	-19	-237	519	54	59	75	20
Verot	0	0	0	0	0	0	0
Vapaa kassavirta, tuhatta eur	4	-90	-32	107	106	19	25
Liikevaihto	575	584	697	899	822	715	62
Velka konsernille	471	300	280	270	260	316	-53
Tase	3 968	4 096	4 380	4 215	3 434	4 018	-133
Netto rah erät / käyttökate	12 %	16 %	40 %	66 %	55 %	38 %	11 %
Tilikauden tulos / tase	1 %	0 %	-1 %	-2 %	-20 %	-4 %	-5 %
Nettokorollinen velka / käyttökate	12	14	12	13	19	14,0	2
	2021	2022	2023	2024	2025	K-A	muutos 21-25
Käyttö ja huolto / asunto, kuukaudessa	40	35	17	8	74	21	9
Ulkoalueiden huolto / asunto, kuukaudessa	8	5	10	14	8	9	0
Velka konsernille / liikevaihto	82 %	51 %	40 %	30 %	32 %	47 %	-13 %
Investoinnit / poistot	104 %	12 %	435 %	0 %	1 %	110 %	-26 %
Korjaukset / liikevaihto	2 %	9 %	7 %	5 %	3 %	5 %	0 %
	2021	2022	2023	2024	2025	K-A	muutos 21-25
Vapaa kassavirta / korollinen + pääomalaus	0 %	-3 %	-1 %	4 %	4 %	1 %	0
Käyttökate / nettorahoituskulut	8	6	2	2	2	4	-2

Simpeleen Lämpö Oy

Toimintavuosi 2025

Vuosi 2025 oli Simpeleen Lämpö Oy:n historian kahdeskymmenesneljäs toimintavuosi. Jak-solla yhtiön toimintavarmuus oli hyvä häiriöttömyydellä ja toimitusvarmuudella mitattuna. Sovittu lämpötilaero kuluttajille pystyttiin takaamaan koko kauden aikana.

Omistussuhteet

Rautjärven kunta osti Metsä Board Oyj:n osakkeet ja kunta omistaa yhtiön 100 %. Yhtiö on osa Rautjärven kuntakonsernia.

Yhtiön hallitus ja johto

Vuonna 2025 yhtiön hallituksen muodostivat:

- puheenjohtaja Taina Lonka (22.9.2025 saakka)
- puheenjohtaja Mikko Kyröläinen (23.9.2025 alkaen)
- jäsen Toni Tahvanainen (Metsä Board Oyj)
- jäsen Jarmo Kolehmainen (22.9.2025 saakka)
- jäsen Teemu Europaeus (23.9.2025 alkaen)
- konsernivalvoja Harri Anttila/Maija Kääriäinen
- toimitusjohtaja Juho Jylhä

Hallitus kokoontui vuoden 2025 aikana neljä kertaa.

Toiminta-ajatus

Simpeleen Lämpö Oy:n toiminta-ajatuksena on huolehtia asiakkaidensa toimitusvarmasta ja taloudellisesta lämmön saannista ympäristönäkökohdat huomioon ottaen. Simpeleen Lämpö myy ja jakaa kaukolämpöä asuin- ja liikekiinteistöille sekä julkisille rakennuksille Simpeleen taajaman alueella.

Kaukolämpö on ympäristöystävällinen ja energiatehokas lämmitysmuoto. Se on turvallista, toimitusvarmaa ja kuluttajaystävällistä. Kaukolämmöllä saadaan kiinteistöille miellyttävä ja tasainen huonelämpötila sekä riittävästi sopivan lämmintä vettä kaikissa käyttöolosuhteissa, kaikkina vuorokauden- ja vuoden aikoina.

Yhtiön omistaman kaukolämpöverkoston pituus on n. 11 km. Asiakkailleen toimittamansa lämmön yhtiö hankkii Metsä Board Oyj:n Simpeleen tehtaalta. Lämpö tuotetaan tehtaalla voimalaitoksen kiinteään polttoaineen kattilalla, jossa energia tuotetaan pääosin puuperäisillä polttoaineilla. Kattilan energiatuotosta yhtiölle varattu huipputeho on 7 MW.

Simpeleen Lämpö Oy omistaa varalämpölaitoksen, jossa on rinnakkain kolme kevyttä polttoöljyä käyttävää lämminvesikattilaa. Vuonna 2022 toteutettujen poltinmuutosten jälkeen, varalämpölaitoksessa on mahdollista käyttää polttoaineena myös uusiutuvaa polttoöljyä. Uusiutuvan polttoaineen osuutta pyritään koko ajan lisäämään. Varalämpökeskuksen tuotanto riittää tilanteissa, jolloin tehtaalta ei ole lämpöä saatavissa.

Arvio tulevasta kehityksestä

Yleisesti

Metsä Boardin Simpeleen kartonkitehtaan uuden voimalaitoksen rakentamiselle ei ole tiedossa tarkkaa aikataulua, mutta se on todennäköinen aikaisintaan vuosikymmenen vaihteissa. Lämpöyhtiön kannalta se tarkoittaa mm. varautumista oman lämmöntuotannon

kehittämiseen. Yhtiön tulee tehdä tiivistä yhteistyötä lämmöntoimittajan kanssa ja yhteensovittaa omat kehittämissuunnitelmat Metsä Boardin vastaaviin.

Verkosto

Verkoston alueella tai sen välittömässä läheisyydessä sijaitsevia kiinteistöjä kannustetaan liittymään verkostoon, markkinoimalla kaukolämpöä huolettomana, ympäristöystävällisenä ja energiatehokkaana lämmitysvaihtoehtona. Muutoin näköpiirissä ei ole merkittäviä laajenemistarpeita.

Vuonna 2026 investointina on tarkoitus toteuttaa verkoston peruskorjaus Viipurinkadulla Hyvinvointi-asemalta Kivijärven toimintakeskukselle. Investoinnin toteuttamista on syytä siirtää vuoden jälkimmäiselle puolikkaalle, jolloin on paremmin tiedossa kaukolämmön hintakehitys loppuvuoden osalta sekä mahdollisten kaukolämmön toimituskatkojen vaikutukset yhtiön talouteen. Muutoin verkoston korjausinvestointeja tehdään tulevaisuudessa tarpeen mukaan.

Varalämpölaitos

Yhtiön tavoitteena on kasvattaa uusiutuvan polttoöljyn osuutta lämmöntuotannossa taloudellisten resurssien rajoissa.

Talous

Vuoden 2026 ensimmäiselle kvartaalille kaukolämmön ostohinta laski ensimmäistä kertaa mo-
neen vuoteen. Kaukolämmön myyntihintaan ei tehty muutoksia, koska loppuvuoden ostohin-
nan kehityksestä ei ole varmuutta ja kaukolämmön toimituskatkot ovat mahdollisia. Yhtiö seu-
raa ostohinnan kehitystä ja reagoi hinnanmuutoksiin, jotta asiakkaille on mahdollista tarjota
kaukolämpöä kilpailukykyiseen hintaan ja toisaalta suunnitellut korjausinvestoinnit on mahdol-
lista toteuttaa.

Kuluttajat

Kuluttajia yhtiöllä on asiakkaana 123 kpl. Nämä vaativat huipputehoa keskimäärin 5,5 MW, vuosien energian kulutuksen ollessa keskimäärin n. 12.000 MWh. Vuoden 2025 aikana ei tullut uusia liittymiä.

Tapahtumat tilikaudella

Hallinto ja talous:

- Varsinainen yhtiökokous pidettiin 19.5.2025.
- Ylimääräinen yhtiökokous pidettiin 22.9.2025.
- Tilintarkastajaksi valittiin BDO Oy, tilintarkastusyhteisö.

Metsä Boardin Simpeleen tehtaalla toteutettiin investointiseisokki syksyllä 2025. Seisokin ai-
kana kaukolämmön toimitus keskeytyi 22.8-2.10.2025. Katkon aikana lämpö tuotettiin vara-
lämpölaitoksella kevyellä polttoöljyllä. Käynnin aikana kevyttä polttoöljyä hankittiin n. 115 m³.
Lähes koko seisokin ajan sää oli yhtiön kannalta suotuisa ja lämmönkulutus maltillista.

Kaukolämmön energiamaksua korotettiin 1.1.2025 alkaen 8 prosentilla hallituksen päätöksen mukaisesti. Korotus oli välttämätön, jotta pitkästä investointiseisokista aiheutuneet kustannukset pystyttiin kattamaan ja tulos kääntyi lopulta positiiviseksi kahden tappiollisen vuoden jälke-
keen.

Huolto- ja kunnossapitotyöt, investoinnit:

Varalämpökeskuksen käyttö ja päivystys ostettiin Rautjärven kunnan elinympäristöpalveluilta. Huolto- ja kunnossapitotyöt hankittiin tarpeen mukaan ostopalveluina kunnalta ja yksityisiltä yritysiltä.

Vuonna 2025 yhtiö ei toteuttanut korjausinvestointeja heikon taloudellisen tilanteen takia. Viipurinkadun kaukolämpölinjan saneeraussuunnittelu aloitettiin loppuvuodesta.

Taksa

Kaukolämpöenergian hintaa nostettiin 8 % 1.1.2025, energiamaksu 71,06 €/MWh alv 0 %. Korotus perustui lämmöntuottamisen hinnannousuun sekä polttoaineiden hintojen nousuun. Perusmaksut pysyivät ennallaan.

Liittymismaksut nykyisen verkoston alueella pysyivät ennallaan.

Kirjanpito

Vuonna 2025 yhtiön kirjanpito- ja laskutuspalvelut ostettiin Efetta Oy:ltä, 3.3.2025 alkaen Rantalainen Lahti Oy:lta (yhdistyminen) ja Rautjärven kunnan kuntakonsernilta.

Tilinpäätöstietoja 2025

- Simpeleen Lämpö Oy yhtiö myi vuonna 2025 kaukolämpöenergiaa yhteensä 11.447,32 MWh. Myyty energiamäärä oli 756,64 MWh vähemmän kuin vuonna 2024.
- Vuoden lopussa yhtiöllä oli asiakkainaan 123 kiinteistöä. Yhtiö tuotti tilikaudelta voittoa tilinpäätössiirtojen jälkeen 33.131,79 euroa.
- Liikevaihto nousi 1.078.819,49 euroon vuoden 2024 liikevaihdosta 1.068.349,01 eurosta.
- Velat emoyhtiölle 31.12.2025 olivat 124.413,27 euroa. Pitkäaikainen velka oli 104.000,02 euroa ja lyhytaikainen velka 20.413,25 euroa. Vastaavat luvut 31.12.2024 olivat 112.666,68 ja 20.288,87 euroa.
- Lämmön myynti vuonna 2025 oli 813.446,51 euroa ja perusmaksut olivat 265.372,98 euroa.
- Lämmön osto ja kiinteä maksu olivat yhteensä 720.287,23 euroa.
- Ostot omaan lämmön tuotantoon olivat 229.777,28 euroa.

1.7.3. Olennaiset konsernia koskevat tapahtumat

Tilikauden aikana konsernin rakenteessa ja toiminnassa ei tapahtunut muutoksia, joilla olisi ollut vaikutusta konsernin taloudelliseen asemaan ja ohjaukseen. Konsernirakenne säilyi ennallaan.

Vuoden 2025 aikana valmisteltiin toimitilojen ja sote-pela kiinteistöjen yhtiöittämistä joko omaksi Toimitilat -yhtiöksi tai ko. tilojen siirtämistä Rautjärven Vuokratalot Oy:n omistukseen. Yhtiöittämiselvitys on kesken ja asia viedään päätökseen vuoden 2026 aikana.

Konserniyhteisöjen taloudellinen tilanne heijastuu kunnan talouteen erityisesti tulosvaikutusten, investointien ja rahoitustarpeiden kautta. Tytäryhteisöjen toiminnan kehittämistoimet, mahdolliset investoinnit sekä muut taloudelliset ratkaisut näkyvät konsernin taseessa ja tuloslaskelmassa. Kunnanhallitus seuraa tytäryhteisöjen taloutta säännöllisesti raportoinnin ja omistajaohjauksen kautta.

Toiminnallisesti konserniyhteisöt toteuttivat kunnan strategisia tavoitteita muun muassa palvelutuotannon, kiinteistöjen ylläpidon, elinvoiman ja toimintaympäristön kehittämisen kautta.

Konsernin riskit liittyvät erityisesti talouden epävarmuuteen, palvelutuotannon kustannuksiin ja tytäryhteisöjen toiminnallisiin muutoksiin. Näitä riskejä hallitaan konserniohjeen mukaisella raportoinnilla, talouden seurannalla ja omistajaohjauksella. Tilikaudella ei havaittu olennaisia puutteita konsernin ohjauksessa, ja kokonaisuutena konsernin toiminta eteni kunnan strategisten tavoitteiden mukaisesti.

1.7.4. Arvio konsernin todennäköisestä tulevasta kehityksestä

Pienten kuntien tulevaisuus Suomessa näyttäytyy kaksijakoisena: väestön väheneminen ja ikääntyminen, erityisesti maakuntien reuna-alueilla, lisäävät palvelutarpeita ja nostavat yksikkökustannuksia samalla kun tulopohja heikkenee, mikä kasvattaa talouden eriytymistä ja veropaineita suhteessa kasvukeskuksiin. Samalla palveluiden järjestämistavat muuttuvat, sillä pienten kuntien on yhä useammin tukeuduttava yhteistyöhön, yhteistoiminta-alueisiin ja joustaviin ratkaisuihin turvatakseen lakisääteiset palvelut ja talouden kestävyys. Tulevaisuus ei kuitenkaan ole pelkästään haasteita: tutkimukset korostavat pienten kuntien vahvuuksia, kuten yhteisöllisyyttä, ketterää päätöksentekoa ja kykyä rakentaa elinvoimaa paikallisista vahvuuksista, mikä luo mahdollisuuksia menestyä myös niukkuuden oloissa, etenkin innovatiivisten elinvoima- ja kehittämiskeskeisten ratkaisujen kautta.

Pienten kuntien väestön väheneminen, ikääntyminen ja talouden kiristyminen lisäävät sekä vuokra-asuntoyhtiön että kaukolämpöyhtiön riskejä: vajaakäyttöä, laskevaa kysyntää, kasvavia yksikkökustannuksia ja investointipaineita. Toisaalta kunnilla on mahdollisuus vahvistaa elinvoimaansa uusilla energiahankkeilla, joustavilla toimintamalleilla ja asumisen vetovoimaa kehittämällä. Nämä voivat tarjota myös yhtiöille uusia mahdollisuuksia onnistua ja sopeutua muutoksiin.

1.7.5. Selonteko konsernivalvonnan järjestämisestä

Toimija	Vastuu
Kunnanvaltuusto	<ul style="list-style-type: none"> • päättää talousarvion hyväksymisen yhteydessä toiminnan ja talouden keskeisistä tavoitteista • hyväksyy omistajapoliittiset linjaukset • valitsee kunnan edustajan tai edustajat kuntayhtymien yhtymävaltuustoihin • päättää sisäisen valvonnan ja riskienhallinnan perusteista • hyväksyy konsernitiilinpäätöksen • hyväksyy konserniohjeen
Kunnanhallitus	<ul style="list-style-type: none"> • johtaa kuntakonsernia • vastaa omistajaohjauksen toteuttamisesta ja organisoii konsernijohtamisen ja konsernivalvonnan • vastaa omistajapolitiikan, omistajaohjauksen periaatteiden ja konserniohjeen kehittämistä ja valmistelusta • määrää konsernijohtoon kuuluvien viranhaltijoiden tytäryhteisö- ja osakkuusyhteisökohtaisen työnjaon • raportoi valtuustolle yhtiöiden tavoitteiden toteutumisesta ja taloudellisen aseman kehityksestä sekä arvion tulevasta kehityksestä ja riskeistä • seuraa ja arvioi vuosittain omistajaohjauksen tuloksellisuutta kuntakonsernin kokonaisedun toteutumisen, riskienhallinnan ja menettelytapojen kannalta sekä yhtiöiden tavoitteiden toteutumista ja taloudellisen aseman kehitystä ja tekee niiden perusteella tarvittaessa päätöksiä

	<ul style="list-style-type: none"> • antaa valtuustolle oleelliset tiedot konsernin toiminnasta • nimeää edustajat tytär- ja osakkuusyhteisöjen hallituksiin ja yhtiökokouksiin tai vastaaviin kokouksiin • antaa ohjeet yhtiökokouksessa tai vastaavissa elimissä kuntaa edustaville henkilöille kunnan kannan ottamisesta käsiteltäviin asioihin, jollei ohjeiden antamista ole hallintosäännöllä annettu kunnan muulle viranomaiselle • antaa kunnan ennakkokannan konserniohjeen edellyttämässä asioissa • seuraa kuntakonserniin kuuluvien yhteisöjen toimintaa ja tekee tarvittaessa toimenpide-ehdotuksia havaitsemistaan epäkohdista • antaa valtuustolle selvityksen tytäryhteisöjen toiminnasta ja taloudesta kunnan tilinpäätöksen yhteydessä
Lautakunta	<ul style="list-style-type: none"> • huolehtivat toimialaansa määrättyjen konserniyhteisöjen toiminnan seurannasta ja raportoivat tarvittaessa havaitsemistaan epäkohdista kunnanhallitukselle
Kunnanjohtaja	<ul style="list-style-type: none"> • toimii konserninjohtajana • myötävaikuttaa aktiivisella omistajaohjauksella ohjattavakseen määrättyjen yhtiöiden hallintoon ja toimintaan • nimeää kunnan yhtiökokousedustajat, jos kunnanhallituksen nimittämä edustaja on estynyt tai esteellinen taikka jos kunnanhallitus ei ole nimittänyt yhtiökokousedustajaa. • kunnanjohtajalla on läsnäolo- ja puheoikeus tytäryhteisöjen hallituksissa
Hallintojohtaja	<ul style="list-style-type: none"> • myötävaikuttaa aktiivisella omistajaohjauksella ohjattavakseen määrättyjen yhtiöiden hallintoon ja toimintaan

Rautjärven kunnan konsernivalvonta on järjestetty kunnanhallituksen johdolla konserniohjeiden, omistajapoliittisten linjausten ja säännöllisen raportoinnin perusteella. Kunnanhallitus vastaa konsernin omistajaohjauksesta ja valvoo tytäryhteisöjä siten, että niiden toiminta tukee kunnan strategisia tavoitteita sekä talouden tasapainottamisohjelmaa. Konsernijohto ja toimialat vastaavat käytännön yhteydenpidosta tytäryhtiöihin ja valmisteluista kunnanhallitukselle. Konsernivalvonta kohdistuu kunnan vuokra-asunto- ja kaukolämpöyhtiöihin, jotka ovat kunnan elinvoiman, asumisen ja infrastruktuurin kannalta keskeisiä toimijoita.

Tytäryhteisöt noudattavat Rautjärven konserniohjetta ja raportoivat taloudestaan, toiminnastaan, investoinneistaan ja riskeistään sovitulla raportointiaikataululla. Raportointi on toteutunut tilikaudella suunnitelmallisesti ja kattanut muun muassa talousarvion toteuman, ennusteen, investointisuunnitelmat sekä olennaiset riskit.

Vuokra-asuntoyhtiön osalta valvonta on kohdistunut erityisesti käyttöasteen kehitykseen, korjausvelan hallintaan ja taloudelliseen kestävyteen tilanteessa, jossa väestökehitys ja asuntokysyntä heilahtelevat pienten kuntien tulevaisuustrendien mukaisesti.

Kaukolämpöyhtiön osalta valvonta on painottunut kysynnän kehittymiseen, investointitarpeisiin sekä energiaratkaisuihin, mikä on tärkeää kunnan varautuessa muutoksiin väestöpohjassa ja energiainfrastruktuurissa.

Tilikauden perusteella konsernivalvonnan voidaan todeta olevan asianmukaisesti järjestetty ja kokonaisuutena riittävää. Raportointi ja ohjaus ovat toteutuneet suunnitelman mukaan, eikä valvonassa havaittu merkittäviä puutteita. Yksittäiset kehittämistarpeet liittyvät toimintaympäristön muutoksiin — kuten väestökehitykseen ja talouden eriytymiseen, jotka vaikuttavat myös tytäryhtiöiden kysyntään ja investointikykyyn — ja ne huomioidaan seuraavan tilikauden omistajaohjauksessa. Kunnan konserniyhtiöiden voidaan todeta toimineen kunnan talousarvion, strategisten tavoitteiden ja ohjauslinjausten mukaisesti.

1.7.6. Konsernitilinpäätös ja sen tunnusluvut

1.7.6.1. Konsernituloslaskelma ja sen tunnusluvut

KONSERNITULOSLASKELMA	2025	2024
	€	€
Toimintatuotot	4 408 741,59	4 414 445,48
Valmistus omaan käyttöön	-	-
Toimintakulut	-13 097 103,67	-12 912 845,23
Osuus osakkuusyritysten voitosta/tappio	0,00	0,00
Toimintakate	-8 688 362,08	-8 498 399,75
Verotulot	6 924 710,02	7 281 867,03
Valtioinosuudet	3 290 962,24	3 017 642,83
Rahoitustuotot ja -kulut		
Korkotuotot	97 452,67	101 330,66
Muut rahoitustuotot	928,81	7 786,21
Korkokulut	-137 377,14	-197 767,66
Muut rahoituskulut	-1 450,75	-3 476,36
Vuosikate	1 486 863,78	1 708 982,95
Poistot ja arvonalentumiset		
Suunnitelman mukaiset poistot	-1 723 008,37	-1 920 369,42
Arvonalentumiset	-1 281 676,23	0,00
Tilikauden tulos	-1 517 820,82	-211 386,47
Tilinpäätössiirrot	1 480,40	1 469,63
Tilikauden verot	-229,11	-243,94
Laskennalliset verot	3 128,76	5 442,49
Vähemmistöosuudet	-2 796,18	1 955,66
Tilikauden ylijäämä/alijäämä	-1 516 236,95	-202 762,62

Rautjärven kunta konserni				
TULOSLASKELMAN TUNNUSLUVUT				
			2025	2024
Toimintatuotot prosenttia toimintakuluista				
100 x Toimintatuotot	100	4 408 741,59	33,66	34,19
Toimintakulut - valmistus omaan käyttöön		13 097 103,67		
Vuosikate prosenttia poistoista				
100 x Vuosikate	100	1 486,86	86,29	88,99
Poistot		1 723,01		
Vuosikate, euroa/asukas			514,13	568,33
asukkaita			2892	3007

1.7.6.2. Konsernin rahoituslaskelma ja sen tunnusluvut

KONSERNIN RAHOITUSLASKELMA	2025	2024
	€	€
Toiminnan rahavirta		
Vuosikate	1 486 863,78	1 708 982,95
Tilikauden verot	-229,11	-243,94
Tulorahoituksen korjaukset	-51 410,17	26 764,16
Toiminnan rahavirta yhteensä	1 435 224,50	1 735 503,17
Investointien rahavirta		
Investointimenot	-1 374 400,54	-1 129 235,58
Rahoitusosuudet inv.menoihin	66 360,00	20 327,92
Pysyvien vastaavien hyödykkeiden luovutustulot	188 789,54	2 071,88
Investointien rahavirta yhteensä	-1 119 251,00	-1 106 835,79
Toiminnan ja investointien rahavirta	315 973,50	628 667,38
Rahoituksen rahavirta		
Antolainasaamisten lisäykset	-77,70	-502,90
Antolainasaamisten vähennykset	37 756,41	61 365,90
Pitkäaikaisten lainojen lisäys	357 573,15	0,00
Pitkäaikaisten lainojen vähennys	-816 992,02	-699 349,52
Lyhytaikaisten lainojen muutos	45 329,99	2 015,60
	-376 410,17	-636 470,92
Oman pääoman muutokset	0,00	0,00
Muut maksuvalmiuden muutokset		
Toimeksiantojen varojen ja po:n muutokset	84 968,17	-55 398,38
Vaihto-omaisuuden muutos	-27 376,77	17 619,44
Saamisten muutos ilman laskennallisia veroja	-28 176,85	-146,92
Korottomien velkojen muutos	-13 926,53	-504 829,65
Muut maksuvalmiuden muutokset	15 488,01	-542 755,51
Rahoituksen rahavirta	-360 922,16	-1 179 226,43
Rahavarojen muutos	-44 948,66	-550 559,04
Rahavarojen muutos		
Rahavarat 31.12.	3 647 722,40	3 692 219,00
Rahavarat 1.1.	3 692 671,06	4 242 778,05
	-44 948,66	-550 559,04

RAHOITUSLASKELMAN TUNNUSLUVUT	euro 2025	euro 2024
Investointien tulo-rahoitus, %	113,67	154,11
Lainanhoitokate	1,66	2,13
Kassan riittävyys, pv	86,99	90,19

1.7.6.3. *Konsernitase ja sen tunnusluvut*

KONSERNITASE	2025	2024
	1 000 €	1 000 €
VASTAAVAA		
PYSYVÄT VASTAAVAT	24 998,1	26 981,6
Aineettomat hyödykkeet	0,5	0,4
Aineettomat oikeudet	0,5	0,4
Muut pitkävaikutteiset menot	0,0	0,0
Ennakkomaksut	0,0	0,0
Aineelliset hyödykkeet	23 402,4	25 237,2
Maa- ja vesialueet	2 134,4	2 207,6
Rakennukset	15 815,0	17 388,7
Kiinteät rakenteet ja laitteet	5 070,9	5 390,5
Koneet ja kalusto	163,4	182,4
Muut aineelliset hyödykkeet	11,3	13,7
Ennakkomaksut ja keskeneräiset hankinnat	207,3	54,4
Sijoitukset	1 595,3	1 744,0
Tytäryhtiöosakkeet ja osuudet	0,0	0,0
Osakkuusyhteisöosuudet	50,0	207,8
Osakkeet ja osuudet	1 468,1	1 462,3
Muut lainasaamiset	36,4	36,4
Muut saamiset	40,8	37,5
TOIMEKSIANTOJEN VARAT	854,8	807,9
Valtion toimeksiannot	813,5	768,3
Lahjoitusrahastojen erityiskatteet	41,3	39,6
VAIHTUVAT VASTAAVAT	4 986,2	4 980,0
Vaihto-omaisuus	514,3	485,9
Saamiset	824,2	801,9
Pitkäaikaiset saamiset	35,1	8,5
Lyhytaikaiset saamiset	789,1	793,4
Rahoitusomaisuusarvopaperit	670,1	669,6
Rahat ja pankkisaamiset	2 977,7	3 022,6
VASTAAVAA YHTEENSÄ	30 839,1	32 769,6

VASTATTAVAA	2025	2024
	1000 €	1 000 €
OMA PÄÄOMA	21 256.3	22 769.7
Perusnäöoma	8 509,2	8 509,2
Arvonkorotusrahasto	26,3	26,3
Muut omat rahastot	364,2	360,2
Edellisten tilikausien vli-aliäämä	13 872,8	14 076,8
Tilikauden vli-/aliäämä	-1 516,2	-202,8
VÄHEMMISTÖOSUJDET	12.5	159,8
PAKOLLISET VARAUKSET	9.2	16.0
Eläkevaraukset	0,0	0,0
Muut pakolliset varaukset	9,2	16,0
TOIMEKSIANTOJEN PÄÄOMAT	1 975.5	1 843.7
VIERAS PÄÄOMA	7 585.6	7 980,5
Pitkäaikainen korollinen vieras oääoma	3 998,0	4 238,8
Pitkäaikainen koroton vieras oääoma	831,7	830,4
Pitkäaikainen laskennallinen verovelka	59,1	62,2
Lvhvtaikainen korollinen vieras oääoma	562,9	709,3
Lvhvtaikainen koroton vieras oääoma	2 133,9	2 139,7
VASTATTAVAA YHTEENSÄ	30 839.1	32 769,7

KONSERNIN TUNNUSLUVUT	euro	euro
	2025	2024
Omavaraisuusaste, %	68,93	69,48
Lainakanta 31.12., milj. €	4,56	4,95
Lainakanta 31.12. €/asukas	1 573,82	1 645,54
Lainat ja vastuut €/ asukas	1 624,46	1 700,07
Kunnan asukasmäärä	2898	3007
Suhteellinen velkaantuneisuus-%	51,47	53,81
Lainasaamiset 31.12., euroa	36,42	36,42
Kertynyt yli-/alijäämä, milj.€	12,36	13,87
Kertynyt yli-/alijäämä, €/asukas	4 263,82	4 613,90

- Omavaraisuusaste kuvaa, kuinka suuri osa kunnan tai yhtiön varallisuudesta on rahoitettu omalla pääomalla eikä veloilla.
- Korkea omavaraisuusaste = vahva taloudellinen puskurikyky, parempi kyky kestää talouden muutoksia.
- Matala omavaraisuusaste = riippuvuus vieraasta pääomasta kasvaa, riski heikosta talouden liikkumavarasta kasvaa.
- Omavaraisuusaste on siis yksi tärkeimmistä vakavaraisuuden mittareista.

Suhteellinen velkaantuneisuus mittaa, kuinka suuri velkamäärä on suhteessa kunnan toimintatuotoihin.

Se kertoo velanhoitokyvystä: kuinka helposti kunta pystyy maksamaan velkansa tuloillaan.

Mitä korkeampi suhteellinen velkaantuneisuus, sitä suurempi taloudellinen riski ja sitä enemmän kunnan talous on altis korkotason muutoksille ja kassavirran heilahteluille.

Tunnusluku antaa nopean kuvan siitä, onko velkataso suhteessa kunnan tulorakenteeseen kestäväällä tasolla.

1.8. Tilikauden tuloksen käsittely ja talouden tasapainottamistoimenpiteet

1.8.1. Asiaa koskeva sääntely

Kunnanhallituksen on tehtävä toimintakertomuksessa esitys tilikauden tuloksen käsittelystä. Jos kunnan taseessa on kattamatonta alijäämää, toimintakertomuksessa on tehtävä selkoa talouden tasapainotuksen toteutumisesta tilikaudella sekä voimassa olevan taloussuunnitelman riittävydestä talouden tasapainottamiseksi (KuntaL 115 §).

1.8.2. Tilikauden tuloksen käsittely

Kunnanhallitus esittää kunnanvaltuustolle tilikauden tuloksen käsittelystä seuraavaa:

- tilikauden tulos -938 792,60 euroa muodostuu Rautjärven kunnan -946 752,72 euron alijäämäisestä tuloksesta sekä Rautjärven vesihuoltoliikelaitoksen 7 960,12 euron ylijäämäisestä tuloksesta.
- Poistoeroa kirjataan suunnitelman mukaisesti 106 999,66 euroa.
- Tilikauden alijäämä -938 792,60 euroa kirjataan vähennyksenä taseen edellisten tilikausien ylijäämään 11 810 004,84 euroa, jolloin ylijäämä on 10 871 212,24 euroa.

1.8.3. Talouden tasapainottamistoimenpiteet

Rautjärven kunnalla ei ole kattamatonta alijäämää taseessa. Rautjärven kunnan kumulatiivinen ylijäämä edellisiltä vuosilta korjauserien jälkeen on 11 810 004,84 euroa. Kun tästä vähennetään tilinpäätösvuoden alijäämä, jää ylijäämää kunnan taseeseen 10 871 212,24 euroa.

Valtuusto vahvisti vuoden 2025 tuloveroprosentiksi 8,5 % ja yleinen kiinteistöveroprosentti vahvistettiin 1,03 prosenttiin. Vuonna 2026 veroprosentit pysyivät ennallaan.

Talousarviossa 2025 tilikauden alijäämäksi arvioitiin -592 701,92 euroa, toteuma oli -938 792,60 euroa. Toimitilojen arvojen alaskirjaukset lisäsivät poistoja -761 832,95 euroa. Ilman toimitilojen alaskirjauksia alijäämä olisi ollut -283 959,31 euroa. Tämä olisi ollut 438 952 euroa parempi tulos kuin talousarviossa 2025 oli ennakoitu.

Talousarvion 2025 suunnitelmavuodet 2026 ja 2027 ovat suunnitelmassa ylijäämäisiä 204 903 (2026) ja 296 307 (2027) euroa. Talousarviota 2025 laadittaessa ei ollut tiedossa valtionhallinnon tekemät muutokset valtionosuuksiin, lisäksi verotulo-odotukset ovat pudonneet työttömyyden lisääntyessä, myös yhteisöverojen tuotto on romahtanut suhdanteista johtuen. Talousarviossa 2026 vuoden 2026 talousarvio on 11 286 euroa ylijäämäinen ja suunnitelmavuosi 2027 on ylijäämäinen 0,4 milj. euroa ja 2028 noin 0,8 milj. euroa.

Talousarviota laadittaessa nimettiin säästökohteet, mutta varsinaisiin tasapainottamistoimenpiteisiin ei ryhdytty vuoden 2025 aikana, koska odotettiin valtionosuusuudistuksen ja hankintalain muutoksien tuomia vaikutuksia. Näistä valtionosuusuudistus kariutui ja hankintalain hyväksyminen siirtyi vuodelle 2026. Kunnan ylijäämät aiemmilta vuosilta kattavat alijäämän vuodelta 2025.

2. Talousarvion toteutuminen

2.1. Seuranta koskeva sääntely

Kunnan toiminnassa ja taloudenhoidossa on noudatettava talousarviota (KuntaL 110.5 §). Toteutumisvertailussa seurattavia asioita ovat toiminnallisten tavoitteiden, määrärahojen ja tuloarvioiden toteutuminen. Toteutumisvertailusta on lisäksi käytävä ilmi, onko menot, tulojen lisäksi, muutoin rahoitettu talousarviossa määrätyllä tavalla (KuntaL 110.4 §). Muulla rahoituksella tarkoitetaan tällöin rahavarojen käyttöä ja muita maksuvalmiuden muutoseriä rahoituslaskelmassa.

Talousarviossa on käyttötalous- ja tuloslaskelmaosa sekä investointi- ja rahoitusosa (KuntaL 110.4 §). Toteutumisvertailussa noudatetaan vastaavaa rakennetta. Toteutumisvertailu laaditaan sillä tarkkuudella, jolla valtuusto on hyväksynyt tavoitteen, määrärahan tai tuloarvion yksittäiselle tehtävälle, hankkeelle tai muulle meno- tai tuloerälle¹⁹.

Toteutumisvertailun laadinnasta vastaa kunnanhallitus sekä tilivelvolliset toimielimet ja viran- tai toimenhaltijat. Selvitys tavoitteiden toteutumisesta kunnassa ja kuntakonsernissa annetaan talousarvion toteutumisvertailuosassa (KuntaL 113, 115 §). Tarkastuslautakunnan tehtävänä on mm. arvioida valtuuston asettamien tavoitteiden toteutumista (KuntaL 121.2 §). Arvioinnissa keskeinen tietolähde on toimintakertomuksen toteutumisvertailu.

Toteutumisvertailuun otetaan alkuperäinen talousarvio, talousarviomuutokset, muutettu

talousarvio ja toteutuma sekä poikkeama muutetun talousarvion ja toteutuman välillä. Euromääräisen poikkeaman lisäksi poikkeama voidaan esittää suhteellisena osuutena.

2.2. Tavoitteiden toteutuminen

Tavoitteen merkitystä ja noudattamista korostetaan kuntalain eri säännöksissä: valtuusto ylimpänä toimielimenä päättää kunnan ja kuntakonsernin toiminnan ja talouden keskeisistä tavoitteista (14 §, 110 §), määrärahan ja tuloarvion on liityttävä tavoitteeseen (110.4 §) ja kunnanhallituksen on annettava toimintakertomuksessa selvitys tavoitteen toteutumisesta (113 §). Talousarviossa asetettujen tavoitteiden tulee toteuttaa valtuuston hyväksymää kuntastrategiaa (110 §). Kuntastrategiassa määritellään sen toteutumisen arviointi ja seuranta.

2.2.1. Liikelaitoksille asetettujen tavoitteiden toteutuminen

Kuntalain 14 §:n mukaan valtuuston tulee päättää kunnan liikelaitokselle asetettavista toiminnan ja talouden tavoitteista. Toimintakertomuksessa on annettava selvitys valtuuston kunnan liikelaitoksille asettamien tavoitteiden toteutumisesta. Valtuuston asettamat tavoitteet voivat koskea liikelaitoksen asemaa, toiminnan laajuutta ja toimintaedellytyksiä (mm. investoinnit) tai palvelun laatua, hinnoitteluperiaatteita taikka pääoman tuottovaatimusta. Valtuuston asettamia tavoitteita koskeva selvitys esitetään kunnan talousarvion toteutumisvertailussa liikelaitoksittain.

Vesihuoltoliikelaitoksen tavoitteiden toteutuminen

Toiminnallinen tavoite	Mittari	Tavoite 2025–2027	Toteuma TP 2025
Laatuvaatimukset täyttävän talousveden häiriötön jakelu asiakkaille	Talousveden laatu Jakelukeskeytykset	Jaettava talousvesi täyttää laatuvaatimukset 100 % 0 kpl ennakoimattomia jakelukeskeytyksiä.	Talousvesi täytti laatuvaatimukset 100 %. Ei jakelukeskeytyksiä.
Vihvilänsuon jätevedenpuhdistamon saneerauksen onnistuminen	Saneerauksen toiminnallinen ja taloudellinen onnistuminen	Onnistunut saneeraus mahdollistaa puhdistamon käytön seuraavat 30 vuotta. Saneerauskustannukset kestävät kustannusarviossa.	Saneerauksen viimeinen vaihe valmistui suunnitellusti 5/2025. Kokonaiskustannukset jäävät alle kokonaiskustannusarvion.
Tuottavuuden parantaminen	Laskutetun jäteveden osuus (%) puhdistetusta kokonaisjätevesimäärästä	Jäteveden kokonaismäärän vähentäminen (vuotovedet)	1–12/2025 37 % 1–12/2024 27 % 1–12/2023 30 % Vuotovedet vähentyneet → Puhdistetun jäteveden kokonaismäärä laski n. 35 % edellisvuodesta
Tuottavuuden parantaminen	Myydyn veden osuus (%) vesijohtoverkoston pumpatusta vedestä kokonaisvesimäärästä	Vuotovesien vähentäminen	1–12/2025 58 % 1–12/2024 56 % 1–12/2023 56 %

			Vuotovesiä onnistuttu vähentämään → verkostoon pumpattun veden kokonaismäärä vähentynyt n. 34 % vuoden 2020 tasosta
--	--	--	---

2.2.2. Kuntakonsernille asetettujen tavoitteiden toteutuminen

Toimintakertomuksessa annetaan selvitys valtuuston kuntakonsernille asettamien tavoitteiden toteutumisesta. Kuntakonsernin tavoitteet jakaantuvat konsernijohdolle ja tytäryhteisöille asetettuihin tavoitteisiin. Konsernijohdolle asetetut tavoitteet konserniohjauksen periaatteista ja menettelytavoista otetaan pääsääntöisesti valtuuston hyväksymään konserniohjeeseen.

Rautjärven Vuokratalot Oy:n tavoitteiden toteutuminen

Toiminnallinen tavoite	Mittari	Mittarin tunnusluku	Toteuma
Talouden tasapainossa pitäminen/tyhjien asuntojen määrän vähentäminen	Tyhjät asunnot (6 kk), 13 kpl	13 kappaletta	12 kpl
Asuntojen tehokas vuokraus koko asuntokannassa	Käyttöaste, 92 %	92 %	85 %

Simpeleen Lämpö Oy:n tavoitteiden toteutuminen

Toiminnallinen tavoite	Mittari	Tavoite 2025	Toteuma
Varalämpölaitos; kevyen polttoöljyn korvaaminen uusiutuvalla	Uusiutuvan polttoöljyn määrä suhteessa kevyeen polttoöljyyn	Varalämpölaitoksella lämpö tuotetaan 30 % uusiutuvalla polttoaineella.	Toteutunut taloudellisten resurssien puitteissa
Kaukolämmön toimintavarmuus	Ennakoimattomat keskeytyksien määrä	Ennakoimattomia lämmön jakelukeskeytyksiä 0 kpl	Toteutui
Uusia asiakkaita nykyisen verkoston vaikutusalueelta	Uusien liittyjien määrä	Tavoitteena 2 uutta liittyjää	0 uutta liittyjää

2.3. Määrärahojen ja tuloarvioiden toteutuminen

2.3.1. Käyttötalouden toteutuminen

2.3.1.1. Kunnanhallitus

Kunnanhallituksen alainen Tulosalue Konsernipalvelut valmistelee ja avustaa kunnanhallitusta ja -valtuustoa konserniin kuuluvien yhteisöjen johtamisessa ja kunnan toimintaa koskevien päätösten

valmistelussa ja täytäntöönpanossa. Konsernipalvelut tuottaa kaikkien toimialojen yhteiset suunnittelu-, talous-, henkilöstö- ja tietohallintopalvelut sekä valtionhallinnon ja muiden kumppanuusorganisaatioiden osalta.

Konsernipalvelut kehittää myös elinvoimaisuuttaan vahvistamalla paikallista yritystoimintaa, parantamalla asumisen ja palveluiden vetovoimaa sekä edistämällä työpaikkojen ja investointien synty- mistä. Elinvoimatyö perustuu aktiiviseen yhteistyöhön yritysten, yhteisöjen ja alueellisten toimijoi- den kanssa sekä kunnan omiin toimenpiteisiin, kuten sujuvaan palveluympäristöön, toimivaan kaa- voitukseen, elinkeinojen tukemiseen ja viihtyisän elinympäristön ylläpitämiseen. Tavoitteena on li- sätä kunnan houkuttelevuutta asuin-, työ- ja yritysmaikkana sekä matkailukohteena ja varmistaa kunnan pitkän aikavälin elinkelpoisuus ja kasvumahdollisuudet.

Osallisuus ja päätöksenteko

Toimintayksiköt

Kuntakonsernin johto
Hallintopalvelut

Tilivelvolliset: kunnanhallituksen jäsenet, kunnanjohtaja, hallintojohtaja

Ydintoiminnan kuvaus

Kuntakonsernin johto

Kuntakonsernin johtoon kuuluvat kunnanvaltuusto, kunnanhallitus, kuntalaispaneelit ja varau- tuminen. Kuntakonsernin johto vastaa kunnan johtamisesta päätetyn kuntastrategian paino- pistealueiden mukaisesti.

Rautjärven kunnan ylintä päätösvaltaa käyttää kunnanvaltuusto. Valtuusto vastaa kunnan ta- loudesta ja toiminnasta.

Kunnanhallitus vastaa hallinnosta ja taloudenhoidosta sekä valmistelee ja toimeenpanee val- tuuston päättämät asiat.

Kunnan asukkaita osallistetaan päätöksentekoon kuntalaispaneelien toiminnan kautta.

Hallintopalvelut

Tarkastuslautakunta on hallinnollisesti osa hallintopalveluita ja vastaa kunnan ja kuntakon- sernin arviointitoiminnasta, tilintarkastuksesta sekä sisäisestä tarkastuksesta.

Hallinto- ja talouspalveluiden tehtävänä on hoitaa yleistä hallintoa, taloushallintoa sekä arkis- tointia. Tulosityksikkö valmistelee mm. kunnanvaltuuston sekä kunnanhallituksen kokouksia, hoitaa kirjanpitoon, palkanmaksuun sekä rahaliikenteeseen liittyviä tehtäviä. Tietohallinto vastaa ICT-hankinnoista ja ICT-toimittajayhteistyöstä, huolehtii kokonaisarkkitehtuurista, oh- jaa, kehittää ja valvoo tietoturvan ja tietosuojan hallintaa. Henkilöstöhallinnon vastuualueita ovat työaikakirjanpito, työterveyshuollon järjestäminen ja työntekijöiden kehittämisohjelmien suunnittelu ja toteutus.

Vaalit toimitetaan järjestämällä ennakkoäänestys, kirjeäänestys ja vaalipäivän äänestys. Vaalien käytännön järjestelyistä vastaa keskusvaalilautakunta.

Analyyssi tavoitteiden toteutumisesta sekä poikkeamat

Valtuuston hyväksymät tavoitteet ja tunnusluvut

Tulosalueen toimenpiteet 2025	Arviointikriteeri	Tavoitetaso	Toteuma
Prosessien sujuvoittaminen	Valmis	tiliöintikäytännön tarkentaminen, prosessikuvausten päivitys	Prosessien kuvaamisen työkalu vaihtui Visioon. Työ jatkuu edelleen
Riskienhallinnan päivittäminen	Valmis	Sopimushallinta kunnossa ja sopimukset kirjattu Dynastiyn, Riskienhallintaohje päivitetty	Sopimukset on pääosin kirjattu. Riskienhallintaohjeen päivitys siirtyi vuodelle 2026.
Tekoälyn käyttöönotto toiminnan tehostajana	Otettu käyttöön	Rutiinitehtävien siirto tekoälyn tehtäväksi esim. kirjaaminen Dynastiyn	Vaihtoehtoja on kartoitettu ja on tutustuttu eri sovelluksiin. Kehitys on nopeaa, joten tietoa tarvitaan lisää.
Konserniohjauksen linjausten päivittäminen	Valmis	Konserniohjeen ja -raportoinnin uudistaminen	Konserniohjetta päivitetään uuden strategian valmistuttua. Raportointia kehitetään tekoälyn käyttöönoton ohessa.

Analyyssi talouden toteutumisesta sekä poikkeamat

Kokonaisuutena toimintayksikkö Osallisuus ja päätöksenteko pysyi talousarviossa. Muutokset avainhenkilöstössä ja vaalien jälkeiset uuden valtuuston koulutukseen liittyvät kustannukset aiheuttivat suurimmat muutokset kulurakenteessa. Vastaavasti tulot toteutuivat odotettua suurempina ja talous kokonaisuutena pysyi talousarviossa.

Tuotot

- Työterveyshuollon korvaukset ylittyivät arvioidusta
- Myyntituotot ylittyvät asukaskaslehdien ilmoitustulojen verran

Kulut

Kulujen ylittymiseen liittyy useita tekijöitä:

- kunnanjohtajan vaihtumiseen liittyviä ylimääräisiä palkkakuluja oli talousarviossa varattu vain kahdelle kuukaudelle, toteuma oli 7 kk
- kunnanvaltuuston kokouspalkkiot ylittyivät ennakoitua suuremman kokousten ja iltakoulujen vuoksi

- kunnanhallituksen kokouspalkkiot hyvinvointijohtajan valinnan aiheuttamien ennakoimattomien kustannusten vuoksi
- ilmoituksiin varatut määrärahat ylittyivät asukaslehden julkaisemisen myötä
- asiantuntijapalveluita ostettiin arvioitua enemmän yhtiöittämisselvitykseen liittyen

Tuloarvio ja määrärahat

Tililuokka	€	TP 2024	TA 2025	TA 2025 (muutos)	TP 2025	TA 2025 (muutos)	TP 2025 / TA 2025
Tuotot	€	70 082,45	31 599,96	31 599,96	53 424,28	-21 824,32	169,06 %
Toimintakulut	€	-1 032 903,50	-1 120 806,28	-1 120 806,28	-1 149 108,43	28 302,15	102,53 %
Toimintakate	€	-962 821,05	-1 089 206,32	-1 089 206,32	-1 095 684,15	6 477,83	100,59 %
Poistot	€	-8 835,24	-5 499,96	-5 499,96	-2 677,76	-2 822,20	48,69 %
Netto	€	-971 656,29	-1 094 706,28	-1 094 706,28	-1 098 361,91	3 655,63	100,33 %
sisäiset kulut	€	-71 635,41	-80 640,00	-80 640,00	-83 097,59	2 457,59	103,05 %
Netto / asukas	€	-323,02	-363,93	-363,93	-365,15	1,22	100,34 %

Elinvoimaisuuden kehittäminen

Toimintayksiköt

Yleiskaavoitus
Elinvoiman edistäminen
Työllisyyden edistäminen

Tilivelvolliset: kunnanhallituksen jäsenet, kunnanjohtaja, projektijohtaja

Ydintoiminnan kuvaus

Yleiskaava ohjaa asemakaavoitusta. Asemakaavaa laadittaessa tarkistetaan, minkälaisia ohjeita yleiskaavassa annetaan maankäytölle. Yleiskaavan vahvistaa kunnanvaltuusto.

Elinvoiman edistäminen osa-alueita ovat elinkeinotoimi ja yritystoiminnan edistäminen, hankkeiden valmistelut ja toteuttaminen sekä kunnan viestinnän koordinointi.

Työllisyyden edistäminen on monialaista verkostoyhteistyötä sekä työntekijöiden ja työnantajien tukemista. Toiminnan keskeisenä tavoitteena työttömien ja työnantajien tarpeiden kohtaannon parantaminen sekä pitkäaikaistyöttömien määrän alentaminen.

Analyysi tavoitteiden toteutumisesta sekä poikkeamat

Valtuuston hyväksymät tavoitteet ja tunnusluvut

TAVOITE	MITTARIT	TOIMENPITEET	TOIEUMA
Vetovoimainen matkailukohde	Matkailijamäärän kasvu lähtötasona - Hiitolanjoki 3 x 20.000 kävijää	Hiitolanjoen hankkeet Kasarmikankaan hankkeet	Kangaskosken voimalamuseon suunnitelmat muokattu kilpailutusta varten.

	Kasarminkangas 6.500 kävijää	Rautjärvi matkailijan koh- teena infosivusto kunnan ko- tisivuilla	Kangaskosken voimalamuseon rakentaminen alkanut Tapahtuma-aukion suunnittelu aloitettu Tapahtuma-aukion rakennus- työt aloitettu Infosivusto työn alla. Matkailuinfo Rautjärvi Kieliversio kehitteillä Hiitolanjoen kävijämääriä ei teknisistä syistä saatu. Kasarminkankaan kävijämäärä n. 7 700
Työnantajat saavat riittä- västi työvoimaa	Työllisyysaste nousee Yli 300 päivää työt- ömänä olleiden määrä alenee 20 henkilöllä.	Työntekijöiden ja työnanta- jien kehitystarpeiden kohtaa- misen parantaminen Rekrytoinnin tuki Kunnan työllistämissetelin käyttöönotto	Työttömyysaste on pysynyt lähes samana (31.12.2025 (17,2%) vrt. 2024 (17,6%) Yli 300pv työttömänä olleiden määrä noussut 81 hlö -> 103 hlö eli 27% Henkilöstöpalveluyritysyhteisty ön pilotti Pointsi Oy:n kanssa 1.3.-30.9.2025 toteutunut 22 työhaastattelua, hlö työllistyi määräaikaaisesti Työnohjaaja on kontaktoinut työn-antajia ja selvittänyt työ- voimatarpeita Plan B –hankkeen Osaajavers- taalla asioinut 68 eri henkilöä Palkkatuki-työllistämisen yh- teistyö 2 yhdistyksen kanssa Etelä-Karjalan Rekrytuki hyväk- sytty ja otettu käyttöön Rautjär- vellä 1.9; ei hakemuksia v. 2025
			Maakunnallinen yritys- ja elin- voimaekosysteemimalli käyn- nistynyt TE-uudistuksen yhtey- dessä alkuvuodesta 2025. Kunnan sijoittautumispalvelu- tarvetta ei vielä ole määritelty.

			<p>Työllisyysalueen kanssa käyty aktiivista keskustelua yhteistyöstä ja rooleista mm. E-K:n työllisyysalueen kuntien yhteistyöryhmässä (kj) ja työllisyysalueen ja työllisyyskoordinaattoreiden tapaamiset</p> <p>Ketterästi yhdessä ESR+hanke käynnistynyt kesäkuussa 2025; asiakkaita ryhmävalmennuksessa yht. 24 (Rautjärveltä 6) ja yksilövalmennuksessa yht. 11 hlö (Rautjärveltä 4hlö)</p>
Päästöttömään energiaan perustuvan yritystoiminnan kehittyminen	Aurinkovoimaloiden käynnistyminen ja selvityksen hankekehittäjien kanssa.	Yritystoiminta-alueiden kehittäminen ja markkinointi Laikonkankaan aurinkovoimalan osayleiskaavan loppuun saattaminen	Valmistuu 2026
Toimivat yritykset, sijoittautumiset ja työllisyyspalvelut	Maakunnalliseen yritys- ja elinvoimaekosysteemiin liittyminen. Kunnan sijoittautumispalvelutarpeen määrittely.	Asemanseudun yleiskaavan laadinnan aloittaminen Kunnan roolin määrittely TE2025 uudistuksessa ESR+ Key –hanke Etelä-Karjalan pienet kunnat kumppanina.	.Ei ole aloitettu
Tietoliikenneyhteyksien varmistaminen	Laajakaistanverkon rakentamissuunnitelma valmis. Etätyöpiste kunnan eteläpään toteutettu.	EK-kylät laajakaistaverkon suunnitteluun Rautjärvelle osallistuminen Etätyöpisteiden tarjoaminen	Hanke on toteutettu Uusia etätyöpisteitä ei ole otettu käyttöön.

Analyysi talouden toteutumisesta sekä poikkeamat

Yleiskaavoituksen kulut alittuivat, koska Asemanseudun yleiskaavan laadintaa ei ole aloitettu vuonna 2025.

Elinvoiman edistämisen kulut ovat alittuneet ja toisaalta hankkeisiin on saatu ennakoimattomia tuloja:

- edellisenä vuonna toteutetun Hiitolanjoen Hurmaa -hankkeen osalta on saatu tukea jälkikäteen reilut 40 000 €
- n. 3000 on saatu tukea maakunnalliseen ilmastosuunnitelmahankkeeseen liittyen, jostakin syystä lukee kohdassa "Muut myyntituotot"
- Ekvasin yhteistoimintaosuudet on näköjään Harri (talousarviota tehty minun poissaollessani) kirjattu elinvoiman ja siellä hankkeiden alle

Työllisyyden edistämisen tulot ovat alittuneet samoin kulut:

- Lakimuutosten takia palkkatukea ei ole enää hyödynnetty, tämä pudotti tuloja -46 000e ja menoja -65 000e

- Etelä-Karjalan rekrytukea ei ole vielä myönnetty ja henkilöstömuutosten ja poissaolojen takia työkykyarvioinnin pilottia ei ole toteutettu, näiden vaikutus -30 000e
- Kunnan työttömyysetuuksien rahoitusvastuu alittui arvioidusta -35 000e
- Ketterästi yhdessä -hankkeen arvioitu EU-tuki on siirretty muistiotositteella tuloksi rahoittajalle lähetetyn maksatushakemuksen perusteella (n. 104 000e), toteutuessaan hanke jää vuodelta 2025 ylijäämäiseksi n. 50 000e.

Tuloarvio ja määrärahat

Tililuokka	€	TP 2024	TA 2025	TA 2025 (muutos)	TP 2025	TA 2025 (muutos) - TP 2025	TP 2025 / TA 2025 (muutos)
Tuotot	€	109 409,42	220 200,00	220 200,00	220 545,75	-345,75	100,16 %
Toimintakulut	€	-956 095,00	-1 750 579,95	-1 750 579,95	-1 464 335,60	-286 244,35	83,65 %
Toimintakate	€	-846 685,58	-1 530 379,95	-1 530 379,95	-1 243 789,85	-286 590,10	81,27 %
Poistot	€	-1 088,73	-2 400,00	-2 400,00	-1 451,64	-948,36	60,49 %
Netto	€	-847 774,31	-1 532 779,95	-1 532 779,95	-1 245 241,49	-287 538,46	81,24 %
Netto / asukas	€	-281,84	-509,57	-509,57	-413,98	-95,59	81,24 %

Kuntien yhteiset palvelut

Toimintayksikkö

Kuntien yhteistoiminta

Tilivelvolliset: kunnanhallitus, kunnanjohtaja ja tekninen johtaja

Ydintoiminnan kuvaus

Kunnat ja kuntayhtymät voivat harjoittaa sopimusperusteista yhteistoimintaa järjestäessään palvelujaan. Yhteistoiminta voidaan toteuttaa julkisoikeudellisessa tai yksityisoikeudellisessa muodossa. Kuntien julkisoikeudellisesta yhteistoiminnasta säädetään kuntalaissa.

Rautjärven kunta järjestää ja turvaa merkittävän osan palveluista ja niiden saatavuudesta yhteistyössä muiden Etelä-Karjalan kuntien kanssa.

Ympäristönsuojelun, ympäristöterveydenhuollon, eläinsuojelun ja eläinlääkintähuollon palvelujen järjestämistä on siirretty Imatran Seudun Ympäristötoimelle. Imatran Seudun Ympäristötoimi on osa Imatran kaupungin organisaatiota.

Analyyysi talouden toteutumisesta sekä poikkeamat

Tuloarvio ja määrärahat

Tililuokka	€	TA 2025	TA 2025 (muutos)	TP 2025	TA 2025 (muutos) - TP 2025 / TA 2025	
					TP 2025	(muutos)
Tuotot	€	0,00	0,00	3 862,75	-3 862,75	
Toimintakulut	€	-220 469,47	-220 469,47	-221 722,07	1 252,60	100,57 %
Toimintakate	€	-220 469,47	-220 469,47	-217 859,32	-2 610,15	98,82 %
Netto	€	-220 469,47	-220 469,47	-217 859,32	-2 610,15	98,82 %

2.3.1.2. Hyvinvointilautakunta

Kuvaus tehtävän toiminta-ajatuksesta

Tulosyksiköt:

Varhaiskasvatus
Hyvinvointipalvelujen hallinto
Perusopetus
Lukio
Vapaa-aikapalvelut

Tilivelvolliset: Hyvinvointilautakunta, hyvinvointijohtaja ja tulosyksikköjen lähijohtajat

Ydintoiminnan kuvaus

Hyvinvointitoimialueen perustehtävinä ovat kunnan varhaiskasvatuksen ja esiopetuksen, perus- ja lukio-opetuksen, kirjasto-, kulttuuri-, nuoriso- ja liikuntatoimen palvelujen järjestäminen lainsäädännön edellyttämällä tavalla.

Hyvinvointipalvelujen tehtävänä on myös kuntalaisten hyvinvoinnin ja terveyden edistäminen ja sen seuranta. Palveluilla edistetään kuntalaisten hyvinvointia ja tarjotaan mahdollisuuksia aktiiviseen ja hyvinvoivaan elämään turvallisessa ja viihtyisässä elinympäristössä, jossa voidaan toimia ja harrastaa monipuolisesti.

Kuntalaisten osallistumista ja yhteisöllistä vastuuta pyritään lisäämään hyvinvoinnin ja terveyden edistämiseen tähtäävässä työssä. Asukkaiden kiinnostusta osallistua palvelujen suunnitteluprosesseihin tuetaan ja yleistä tiedottamista vahvistetaan.

HYTE- toimintaa järjestetään yhteistyössä hyvinvointialueen sekä kolmannen sektorin kanssa. Kunnan rooli kasvaa hyvinvointia edistävän sekä yhdyspintatoiminnan koordinoijana kolmannen sektorin ja kunnan kesken. Kuntalaisten hyvinvointitiedon tuotanto sekä vaikuttavuuden seuranta tulee olla jatkossa osa HYTE-työtä.

Analyysi tavoitteiden toteutumisesta sekä poikkeamat

Valtuuston hyväksymät tavoitteet ja tunnusluvut (taulukko)

Tavoite: Kunnan asukkaat ja työntekijät voivat paremmin

Tulosalueen toimenpiteet	Arviointikriteeri (tunnusluku)	Tavoitetaso	Toteuma
Koulunuorisotyön vakiinnuttaminen <ul style="list-style-type: none"> • yksilötapaamiset • ryhmätoiminta Nuorisotoimen henkilöstön lisäresursointi <ul style="list-style-type: none"> • tilojen aukiolo • toiminnan sisältö 	<ul style="list-style-type: none"> • kävijämäärät • toimintakerrat • yksilötapaamiset • oma kysely toiminnasta lokakuu Toukokuuhun 2025 koulunuorisotyön tekijä <ul style="list-style-type: none"> • nuorten kohtaamiskerrat keskustellen 	Lasten ja nuorten parempi mielen hyvinvointi <ul style="list-style-type: none"> • jokaisella lapsella ja nuorella on yksi turvallinen ja kiireetön aikuisen • kohtaamisten lisääminen (sis. keskustelun nuoren kanssa) 	Koulunuorisotyöntekijä kokeilu aloitettu 2/23, jatkui 12/24 asti. Kuntalaisille suunnattu kysely tehtiin loppuvuodesta 2025 Kolmen nuorisotyöntekijän avulla nuorten kohtaamisia tehtiin tammi-toukokuu. Nuorisotilailloissa kävijämäärät kasvussa syksyn 2025.

Analyysi talouden toteutumisesta sekä poikkeamat

- Simpeleen koulun osalta talousarvio alittui n. 97 000 euroa
- Varhaiskasvatuksen osalta tilinpäätös ylitti budjetoidun noin 92 000 euroa. Talousarviossa ei huomioitu
- syyskauden mustikkakadun ryhmiksestä syntyviä kuluja, jonka vuoksi ylitys budjetissa syntyi. Syyskaudella
- ei sijaisia juurikaan käytetty varhaiskasvatuksessa.
- Lukion houkuttelevuuden lisäämiseksi talousarvioon oli edelleen varattu
- maksutonta asumista ulkopaikkakunnilta tuleville opiskelijoille.
- Aluehallintovirastolta haettiin 64 200 euron avustusta liikkuvan nuorisotyön kehittämiseksi ajalle 1.1.2026-31.12.2026. Avustusta ei saatu.
- Kuntaliiton onnellisten rahastosta haettiin yhteisöasumiseen ja kotouttamiseen hankerahoitusta 100 000 e, mutta sitä ei myönnetty.
- Maakunnallista Etelä-Karjalan mallia valmisteltiin läpi vuoden, jossa keskiössä vanhemmuuden tuki ja lapsi/nuori. Mallin käyttöönotto etenee vuoden 2026 aikana.
- Syyskauden aikana hyvinvointipalveluissa työn tiimimäistä toimintaa vahvistettiin ja eri työalojen työntekijät tekivät tiiviimmin yhteistyötä mm. kirjaston/ nuorisotoimen kanssa.
- Julkisten työvoimapalveluiden järjestämisvastuu siirtyi valtion työ- ja elinkeinotoimistoilta eli TE-toimistoilta kunnille 1.1.2025. TE-palveluista tuli vuoden 2025 alussa osa jokaisen kunnan lakisääteisiä tehtäviä ja sitä kautta osa jokaisen kunnan peruspalveluja. TE-toimistot on lakkautettu.
- Uudistettu kotoutumislaki (681/2023) tuli voimaan 1.1.2025 yhtä aikaa TE-palvelujen uudistuksen kanssa. Kotoutumislain kokonaisuudistuksen (KOTO24) tavoitteena on muun muassa: vahvistaa työvoiman ulkopuolella olevien maahan muuttaneiden kotoutumista, selkeyttää eri toimijoiden vastuita, vahvistaa monialaista yhteistyötä sekä järjestöjen ja

- työnantajien kanssa tehtävää yhteistyötä, päivittää kotoutumislakia vastaamaan
- viranomaistehtävien siirtojen aiheuttamiin muutostarpeisiin.

Tuloarvio ja määrärahat

Tililuokka	€	TA 2025	TA 2025 (muutos)	TP 2025	TA 2025 (muutos) - TP 2025	TP 2025 / TA 2025 (muutos)
Tuotot	€	332 838,00	332 838,00	495 226,38	-162 388,38	148,79 %
Toimintakulut	€	-7 233 064,66	-7 233 064,66	-7 148 112,11	-84 952,55	98,83 %
Toimintakate	€	-6 900 226,66	-6 900 226,66	-6 652 885,73	-247 340,93	96,42 %
Poistot	€	-24 500,04	-24 500,04	-22 401,40	-2 098,64	91,43 %
Netto	€	-6 924 726,70	-6 924 726,70	-6 675 287,13	-249 439,57	96,40 %
Netto / asukas	€	-2 302,10	-2 302,10	-2 219,18	-82,92	96,40 %

2.3.1.3. *Elinympäristölautakunta*

Kuvaus tehtävän toiminta-ajatuksesta

Tulosyksiköt: 7000 kunnallistekniikka, 7020 maa- ja metsätilat, 7030 kiinteistöt, 7040 Hyvinvointipalvelujen kiinteistöt, 7050 asuinkiinteistöt, 7060 muut kiinteistöt, 7070 kiinteistöjen hallinta, 7080 liikuntapaikat ja -alueet, 7090 teknisen keskuksen tukipalvelut

Tilivelvolliset:

Elinympäristölautakunta, tekninen johtaja ja tulosyksikköjen lähijohtajat

Tehtävän kuvaus

Elinympäristöpalvelut tuottavat palveluja asiakkaille rakennusvalvonnan ja infrastruktuurin osalta. Elinympäristöpalvelut huolehtivat mm. asemakaavoituksesta, kunnan kiinteistöistä, maa- ja metsäomaisuudesta, liikuntapaikoista, puistoista ja muista yleisistä alueista sekä liikenneväylistä. Asiakkaina ovat kuntalaiset, kesäasukkaat, matkailijat ja muut kunnan tarjoamien palveluiden tarvisijat. Keskeisenä tavoitteena on turvata laadukkaat, turvalliset, terveelliset ja taloudellisesti järkevät palvelut asiakkaiden käyttöön.

Ympäristöterveydenhuollon ja ympäristönsuojelun (ml. eläinlääkintähuolto) viranomaistehtävät hoitaa seudullinen Imatran seudun ympäristöviranomaisen.

Jätehuollon lakisääteiset viranomaistehtävät Etelä-Karjalan alueella hoitaa Etelä-Karjalan jätelautakunta. Jätelautakunta päättää mm. jätetaksoista, jätehuoltomääräyksistä ja jätehuollon palvelutaloudesta. Jätehuollon järjestäjänä alueellamme toimii kuntien omistama Etelä-Karjalan Jätehuolto Oy.

Palo- ja pelastustoimen tehtävät hoitaa Etelä-Karjalan Pelastuslaitos

Analyysi tavoitteiden toteutumisesta sekä poikkeamat

Valtuuston hyväksymät tavoitteet ja tunnusluvut (taulukko)

Tulosityksikkö: 7000 kunnallistekniikka Kustannuspaikat: 7111 kaavoitus ja maankäyttö, 7112 kunnallistekninen suunnittelu, 7113 mittaustoiminta, 7121 liikenneväylät, 7131 puistot ja yleiset alueet, 7141 jätehuolto, 7150 hulevesiverkosto Simpele ja 7155 hulevesiverkosto Asemanseutu

Tulosityksikön toimenpiteet 2025	Arviointikriteeri/ mittari (tunnusluku)	Tavoitetaso 2025–2027	Toteuma TP 2025
Lehmuskadun hulevesiverkoston laajennuksen toteuttaminen	Toimenpiteen valmiusaste	Hulevesijärjestelmän kehittämisen ja ilmastonmuutoksesta johtuviin lisääntyviin hulevesimääriin varautuminen	Valmis 100 %.

Tulosityksikkö: 7020 maa- ja metsätilat

Kustannuspaikat: 7171 maa- ja metsätilat

Tulosityksikön toimenpiteet 2025	Arviointikriteeri/ mittari (tunnusluku)	Tavoitetaso 2025–2027	Toteuma TP 2025
Metsäsuunnitelman laatiminen	Suunnitelman valmiusaste	Suunnitelma valmis ja hyväksytty. Metsäsuunnitelmassa määritellään kunnan omistamien maa- ja metsätilojen käytön painopisteet seuraavalle kymmenvuotiskaudelle.	Suunnitelman laatiminen käynnissä --> valmistuminen siirtyy vuodelle 2026
Talousarvion toteuttaminen	Puunmyyntitulot €	Talousarvion tuloarvio saavutettu	TA 100.000 €, TP 72.456 € → Suunniteltuja hakkuuta Konkalammen alueelle ei voitu toteuttaa maaston märkyyden takia

Tulosityksiköt: 7030 kiinteistöt, 7040 hyvinvointipalvelujen kiinteistöt, 7050 asuinkiinteistöt, 7060 muut kiinteistöt ja 7070 kiinteistöjen hallinto

Kustannuspaikat: 7210–7548, perusturvan kiinteistöt, hyvinvointipalvelujen kiinteistöt, asuinkiinteistöt, muut kiinteistöt sekä 7591 kiinteistöjen hallinto

Tulosityksikön toimenpiteet 2025	Arviointikriteeri/ mittari (tunnusluku)	Tavoitetaso 2025–2027	Toteuma TP 2025
Kiinteistöstrategian toteuttaminen	Salkutusten toteuttaminen strategiakauden aikana. Toiminnallisuuskäyttötarvearvio Suuntaa antavan korjausvelan kokonaismäärä	Kunta toteuttaa salkutuksen mukaiset toimenpiteet strategiakauden aikana. Säilytettävien kohteiden toiminnallisuus- käyttötarvearvion tulee olla vähintään 3. Suuntaa antavan korjausvelan kokonaismäärän vähentäminen 25 %:lla strategiakauden aikana.	2025 aikana toteutettavat päätetty (Eymplk 19.02.2025 § 18) → toimenpiteet toteutettu tai edistetty mahdollisuuksien mukaan Toiminnallisuuskäyttötarvearviot päivitetään 2026 Korjausvelka vähentynyt → tarkempi laskenta myöhemmin

Miettilän kasarmialueen kehittäminen	Toteutettavien toimenpiteiden valmiusaste Kasarmikankaan kokonaiskävijämäärät	Miettilän kasarmialuetta kehitetään hoitoja käyttösuunnitelman mukaisesti sotahistoriamatkailun vetonaulaksi <ul style="list-style-type: none"> - Esiintymislavan rakentaminen - Palotallikiinteistön tulevan käytön suunnittelu - Tapahtuma-aukion kehittämien suunnittelu vuosina hoito- ja käyttösuunnitelman mukaisesti 	Esiintymislavan rakentaminen vuoden 2025 osalta valmis → jatkuu keväällä 2026 ympäröivien rakenteiden osalta Palotallin suunnittelu valmis Tapahtuma-aukion suunnittelu valmis
--------------------------------------	--	--	--

Tulosyksikkö: 7080 Liikuntapaikat

Kustannuspaikat: Kustannuspaikat: 7551 Urheilukeskus Simpele, 7552 Konkalampi, 7553 uimarannat, 7554 Urheilukeskus Asemanseutu, 7555 ladut, 7556 kentät ym. liikuntapaikat

Tulosyksikön toimenpiteet 2025	Arviointikriteeri/ mittari (tunnusluku)	Tavoitetaso 2025–2027	Toteuma TP 2025
E10 reitin kunnostaminen ja kehittäminen monikäyttöreitiksi	Kävijämäärät reitillä	E10 houkutteleva runkoreitti kuntien retkeilykohteiden ja -verkostojen välillä.	Konkalampi-Haukkavuori välin parantaminen ja reittimerkintöjen uusiminen valmis → Rautjärven osalta reitti kunnostettu kokonaisuudessaan
Hiitolanjoki Lahnasenkoski - Kangaskoski retkeilypolun rakentaminen	Toteutettavien toimenpiteiden valmiusaste	Reitti yhdistää Hiitolanjoen retkeilykohteet toisiinsa	Haettu liikuntapaikkarakentamisen valtion avustusta. Reittilinjaus valmis
Polkupyöräilyreittien suunnittelu	Toteutettavien toimenpiteiden valmiusaste	Kunnan alueella pyöräilyn ympeyreitti retkeilijöiden, matkailijoiden ja palveluntuottajien hyödynnettävissä.	Kesken → Tiiliruukin ja Konkalammen yhteys Kosemaikon kautta selvittyssä

Tulosyksikkö: 7090 elinympäristöpalvelujen hallinto

kustannuspaikat: 1410 pelastustoimi, 7111 kaavoitus- ja maankäyttö, 7610 elinympäristöpalvelujen hallinto, 7611 yhteiset palvelut (Varikko)

Tulosyksikön toimenpiteet 2025	Arviointikriteeri/ mittari (tunnusluku)	Tavoitetaso 2025–2027	Toteuma TP 2025
Simpeleen rautatieaseman alueen asemaakaavoitus	Kaavaprosessin tavoitteet saavutettu	Kaavaluonnos asetettu nähtävälle.	Pohjakartta päivitetty. Etenee Simpeleen rautatieaseman henkilöratapihan ratasuunnitelman ja VT6:n Simpeleen kohdan esiselvityksen kanssa.

Elinympäristöpalvelujen tuotavuuden säilyttäminen	Toimialan nettomenojen asukas-kohtainen kehitys	Nettomenot/asukas eivät kasva aiempiin vuosiin verrattuna	TP 2023 -303 € TP 2024 -332 € (Huom. tukipalvelut 31.8.2023) TP 2025 -487 € (alaskirjaukset)
---	---	---	--

Tukipalveluyksikkö:

Tulosityksikkö: TY 1030 kiinteistöhuoltopalvelut

kustannuspaikat: 1170 Rautjärven Vuokratalot Oy, 7145 Simpeleen Lämpö Oy, 7591 Kiinteistöpalvelut, 7146 Rautjärven Toimitilat Oy, 7147 Rakupalvelut Oy

Tulosityksikön toimenpiteet 2025	Arviointikriteeri/ mittari (tunnusluku)	Tavoitetaso 2025–2027	Toteuma TP 2025
Kiinteistöhuollon palveluiden kehittäminen	Asiakkailta tulleiden reklamaatioiden määrä	Kiinteistöt ovat terveitä ja turvallisia käyttäjille. Sähköinen kiinteistöhuoltojärjestelmä toiminnan ohjauksen työkaluna osana päivittäistä kiinteistöhuoltoa.	0 kpl BEM aktiivisessa käytössä. 211 palvelupyyntöä (valmiusaste 90 %), 394 käyttöpäiväkirjamerkin-tää

Tulosityksikkö: TY 6060 Ruoka- ja siivouspalvelut

kustannuspaikat: 6910 Ruokapalvelu Rosmariini, 7615 Siivous

Tulosityksikön toimenpiteet 2025	Arviointikriteeri/ mittari (tunnusluku)	Tavoitetaso 2025–2027	Toteuma TP 2025
Lounasruuan maistuvuuden parantaminen	Ruokahävikki kg	Ruokahävikin vähentäminen ja kouluruoka osaksi päivää kaikille oppilaille	Ruokahävikin määrää mitattu maaliskuussa 3 viikon ajan. Tulokset raportoitu 10/2025
Siivouksen laadun kehittäminen	Asiakastyytyväisyys	Toteutetaan asiakastyytyväisyyskysely asiakkaille	Tehty. Kokonaistyytyväisyys: 4,76 / 5 Henkilöstön ystävällisyys: 5 / 5

Analyysi talouden toteutumisesta sekä poikkeamat

Elinympäristön tulosalueen käyttötalouden osalta toiminnan toimintakate 1.1.2025 - 31.12.2025 oli 635.348 €. Toimintatuottojen toteuma oli 3 286.396 € ja toimintakulujen -2 651.049 €. Kokonaisuutena elinympäristön tulosalueen talous toteutui talousarvion mukaisesti. Osana yhtiöittämiseen valmistautumista toimitilakiinteistöille toteutettiin arvonmääritykset (AKA-arvioinnit). Arviointien tuloksena kiinteistöjen arvot olivat merkittävästi kirjanpitoarvoja alempia, ja kiinteistöille tehtiin tarvittavat alaskirjaukset yhteensä 750.000 €. Alaskirjaukset heikensivät merkittävästi elinympäristön tulosalueen tulosta.

Investoinnit

Investointimenot olivat vuonna 2025 923.460 €. Investoinnit toteutuivat suunnitellusti. Investointi toteuttaa vääristöä Tehtaantien kevyen liikenteen väylän rakentamiselle varattu kunnan maksuosuus 510.000 €.

Talousarviomuutokset

- Asemanseudun varhaiskasvatuksen tilojen rakentamista varten haettiin ja saatiin 100.000 € lisämääräraha.
- Simpeleen koulun salin lattian uusimiselle siirrettiin 63.000 € hankkeelta 95130 Roihankadun-Tehtaantien välisen kevyen liikenteen rakentamisesta.

Tuloarvio ja määrärahat

Tililuokka	€	TA 2025	TA 2025 (muutos)	TP 2025	TA 2025 (muutos) - TP 2025 / TA 2025	
					TP 2025	(muutos)
Tuotot	€	3 285 152,88	3 285 152,88	3 286 396,11	-1 243,23	100,04 %
Toimintakulut	€	-2 646 328,97	-2 646 328,97	-2 651 048,50	4 719,53	100,18 %
Toimintakate	€	638 823,91	638 823,91	635 347,61	3 476,30	99,46 %
Poistot	€	-1 461 700,20	-1 461 700,20	-1 338 720,30	-122 979,90	91,59 %
Netto	€	-822 876,29	-822 876,29	-703 372,69	-119 503,60	85,48 %

2.3.1.4. Liikelaitos- ja lupajohtokunta

Kuvaus tehtävän toiminta-ajatuksesta

Rakentamisen ohjauksen tulosalue

Tulosityksiköt: Rakennusvalvonta 7750 ja 7755 muut rakentamisen ohjauksen kulut

Tilivelvolliset

Liikelaitos- ja lupajohtokunnan jäsenet, tekninen johtaja, rakennustarkastaja

Tehtävän kuvaus

Rakennusvalvonnan tehtävänä on valvoa kaavojen noudattamista, huolehtia rakentamista ja muita toimenpiteitä koskevien lupien käsittelemisestä sekä osaltaan valvoa rakennetun ympäristön ja rakennusten kunnossapitoa ja hoitoa siten kuin siitä säädetään.

Rakentamisen ohjauksella pyritään suunnitelmalliseen ja sopivaan rakentamiseen, kulttuuri- ja luonnonarvojen huomioon ottamiseen, hyvän elinympäristön toteuttamiseen sekä mahdollisuuksien mukaan olevan rakennuskannan ja elinympäristön säilyttämiseen. Määräyksillä edistetään ekologisesti, taloudellisesti, sosiaalisesti ja kulttuurillisesti kestävästä kehityksestä.

Kunnan rakennusvalvontaviranomaisena toimii hallintosäännön mukaan liikelaitos- ja lupajohtokunta, jonka alaisuudessa toimii rakennustarkastaja. Maa-aineisten ottoluvat ja ottamiseen liittyvä valvonta kuuluvat Imatran seudun ympäristöviranomaiselle.

Analyyysi tavoitteiden toteutumisesta sekä poikkeamat

Vuonna 2025 on uusi Rakentamislaki tullut voimaan 1.1.2025 alkaen. Uusi rakennusjärjestys, jota on valmisteltu yhdessä naapurikuntien kanssa, on otettu käyttöön myös 1.1.2025. Imatran seudun kuntien yhteinen valmistelu katsottiin tarpeelliseksi, jotta kuntien rakennusjärjestykset olisivat mahdollisimman samansisältöiset alueelliset erityispiirteet huomioon ottaen.

Metsä Groupin tehtaan investoinnit jäivät noin viidesosaan maailmanmarkkina tilanteitten takia. Aurinkovoimapuiston rakentamisen suunnittelu ja rakentamisluvitus toteutui, mutta rahoittajien löytäminen viivästytti hankkeen aloitusta ja rakentamisluvan maksulle on haettu jatkoaikaa 2026 keväälle.

Valtuuston hyväksymät tavoitteet ja tunnusluvut (taulukko)

Toiminnallinen tavoite	Mittari	Tavoite	Toteuma 2025
Asiakastyytyväisyys, asiakaspalvelun laatu	Reklamaatiot	0 kpl reklamaatioita	0 kpl
Rakennusvalvonnan myöntämien lupien määrän kehitys	Lupamäärät	Lupamäärät ovat uuden rakentamislain myötä tulleet alaspäin	2023 57 lupapäätöstä 2024 53 lupapäätöstä 2025 23 lupapäätöstä
Rakentamislain tuomien muutosten tuotannon toteutus	Toimenpiteet toteutettu	Rakennusjärjestys ja rakennusvalvontataksan käyttöönotto.	Toteutunut

Analyyysi talouden toteutumisesta sekä poikkeamat

Rakentamisen ohjauksen käyttötalouden osalta toiminnan toimintakate 1.1.2025 - 31.12.2025 oli -31 793 €. Toimintatuottojen toteuma oli 104 814 € ja menojen -136 607 €.

Toimintatuottojen toteuma sisältää Änkilän aurinkovoimalan rakennuslupamaksun, joka on laskutettu, mutta maksulle on haettu maksuaikaa kevääseen 2026 asti. Toimintakuluja nostavat henkilöstökulut. Rakennustarkastaja-maankäyttöinsinöörin palkkakustannukset ovat toteutuneet 100 % rakentamisen ohjauksen kustannuspaikoilta suunnitellun 50 % sijaan. Tilanne oikaistaan 1.1.2026 alkaen.

Tuloarvio ja määrärahat

Tililuokka	€	TA 2025	TA 2025 (muutos)	TP 2025	TP 2025	TA 2025 (muutos) - TP 2025 / TA 2025 (muutos)
Tuotot	€	17 399,88	17 399,88	104 814,13	-87 414,25	602,38 %
Toimintakulut	€	-97 308,57	-97 308,57	-136 606,63	39 298,06	140,38 %
Toimintakate	€	-79 908,69	-79 908,69	-31 792,50	-48 116,19	39,79 %
Netto	€	-79 908,69	-79 908,69	-31 792,50	-48 116,19	39,79 %

2.3.1.5. Vesihuoltoliikelaitos

Kuvaus tehtävän toiminta-ajatuksesta

Rautjärven Vesi tuottaa toiminta-alueillaan vesihuollon palveluja kuntalaisille, yrityksille ja muille palvelujen tarvitsijoille. Rautjärven kunnan vesihuoltoliikelaitoksen tehtävinä ovat yleiset laatuvaatimukset täyttävän talousveden tuottaminen ja häiriötön jakelu toiminta-alueille sekä vesilaitoksen toimittaman talousveden johtaminen käytön jälkeen puhdistusvaatimukset täyttävään käsittelyyn ja edelleen purkuvesistöön ympäristöä kuormittamatta.

Hulevesiverkoston omistus ja toiminta kuuluvat kunnalle. Hulevesiverkoston huollosta vastaa Rautjärven vesi erillisen sopimuksen mukaisesti.

Vesihuollon viranomaistehtävistä vastaa seudullisesti Imatran seudun ympäristötoimi.

Analyysi tavoitteiden toteutumisesta sekä poikkeamat

Vesihuoltoliikelaitoksen eriytetty tilinpäätös esitetään toimintakertomuksineen luvussa 6

Valtuuston hyväksymät tavoitteet ja tunnusluvut (taulukko)

Toiminnallinen tavoite	Mittari	Tavoite 2025–2027	Toteuma TP 2025
Laatuvaatimukset täyttävän talousveden häiriötön jakelu asiakkaille	Talousveden laatu	Jaettava talousvesi täyttää laatuvaatimukset 100 %	Talousvesi täytti laatuvaatimukset 100 %.
	Jakelukeskeytykset	0 kpl ennakoimattomia jakelukeskeytyksiä.	Ei jakelukeskeytyksiä.
Vihvilänsuon jätevedenpuhdistamon saneerauksen onnistuminen	Saneerauksen toiminnallinen ja taloudellinen onnistuminen	Onnistunut saneeraus mahdollistaa puhdistamon käytön seuraavat 30 vuotta. Saneerauskustannukset kestävät kustannusarviossa.	Saneerauksen viimeinen vaihe valmistui suunnitellusti 5/2025. Kokonaiskustannukset jäävät alle kokonaiskustannusarvion.
Tuottavuuden parantaminen	Laskutetun jäteveden osuus (%) puhdistetusta kokonaisjätevesimäärästä	Jäteveden kokonaismäärän vähentäminen (vuotovedet)	1-12/2025 37 % 1-12/2024 27 % 1-12/2023 30 % Vuotovedet vähentyneet → Puhdistetun jäteveden kokonaismäärä laski n. 35 % edellisvuodesta
Tuottavuuden parantaminen	Myydyn veden osuus (%) vesijohtoverkoston pumpatusta veden kokonaisvesimäärästä	Vuotovesien vähentäminen	1-12/2025 58 % 1-12/2024 56 % 1-12/2023 56 % Vuotovesiä onnistuttu vähentämään → verkostoon pumpatun veden kokonaismäärä vähentynyt n. 34 % vuoden 2020 tasosta

2.3.2. Tuloslaskelmaosan toteutuminen

Rautjärven kunta						
TALOUSARVION TULOSLASKELMAOSAN TOTEUTUMISVERTAILU 2025						
ulkoinen / sisäinen						12/12 = 100 %
	Talousarvio 2025	Talousarvio muutokset	Talousarvio 2025 muutoksen jälkeen	Kunta toteuma ilman vesiliikelaitosta 31.12.2025	Poikkeama	Käyttö %
Toimintatuotot	3 887 191	0	3 887 191	4 164 269	-277 079	107,1
Myyntituotot	831 291		831 291	770 735	60 556	92,7
Maksutuotot	27 100		27 100	112 686	-85 586	415,8
Tuet ja avustukset	212 638		212 638	401 467	-188 829	188,8
Vuokratuotot	2 753 462		2 753 462	2 732 728	20 734	99,2
Muut toimintatuotot	62 700		62 700	146 654	-83 954	233,9
Toimintakulut	-13 068 558	0	-13 068 559	-12 770 933	-297 625	97,7
Henkilöstökulut	-5 984 986		-5 984 986	-6 011 712	26 726	100,4
Palkat ja palkkiot	-4 841 889		-4 841 889	-4 889 779	47 890	101,0
Henkilösivukulut	-1 143 097		-1 143 097	-1 121 933	-21 164	98,1
Eläkekulut	-1 018 332		-1 018 332	-978 028	-40 304	96,0
Muut henkilösivukulut	-124 765		-124 765	-143 905	19 140	115,3
Palvelujen ostot	-3 454 413		-3 454 413	-3 224 530	-229 883	93,3
Aineet, tarvikkeet ja tavarat	-937 100		-937 100	-995 514	58 414	106,2
Avustukset	-651 820		-651 820	-595 996	-55 824	91,4
Vuokrakulut	-1 864 740		-1 864 740	-1 888 687	23 947	101,3
Muut toimintakulut	-175 500		-175 500	-54 495	-121 005	31,1
Toimintakate	-9 181 367	0	-9 181 368	-8 606 664	-574 704	93,7
Verotulot	7 318 000		7 318 000	6 950 510	367 490	95,0
Valtionosuudet	2 542 655		2 542 655	2 673 455	-130 800	105,1
Rahoitustuotot ja -kulut	94 500		94 500	56 030	38 470	59,3
Korkotuotot	143 000		143 000	116 438	26 562	81,4
Muut rahoitustuotot	0		0	331	-331	0,0
Korkokulut	-46 500		-46 500	-60 060	13 560	129,2
Muut rahoituskulut	-2 000		0	-679	679	0,0
Vuosikate	773 788	0	773 787	1 073 332	-299 545	138,7
Poistot ja arvonalentumiset						
Suunnitelman mukaiset poistot	-1 494 100		-1 494 100	-2 127 084	632 984	142,4
Satunnaiset erät	0		0	0	0	0,0
Tilikauden tulos	-720 312	0	-720 313	-1 053 752	333 439	146,3
Poistoeron lisäys (-) tai vähennys (+)	107 000		107 000	107 000	0	100,0
Varausten lisäys (-) tai vähennys (+)						
Tilikauden ylijäämä (alijäämä)	-613 312	0	-613 313	-946 753	333 440	154,4

Verotulojen erittely

Verolaji	€	TA 2025	TA 2025 (muutos)	TP 2025	TA 2025 (muutos) -
6000 Kunnan tulovero	€	5 151 999,96	5 151 999,96	5 179 331,03	-27 331,07
6010 Kiinteistövero	€	1 020 999,96	1 020 999,96	772 936,64	248 063,32
6020 Osuus yhteisöveron tuotosta	€	1 145 000,04	1 145 000,04	998 242,54	146 757,50
Verotulot yhteensä	€	7 317 999,96	7 317 999,96	6 950 510,21	367 489,75

Tuloveron määräytymisen perusteet

	Tuloveroprosentti	Verotettava tulo euroa	Muutos %
2016	20,50	52 149 000	-0,8
2017	20,25	49 337 000	-5,7
2018	20,25	50 364 000	+2,1
2019	20,25	50 008 000	-0,7
2020	20,50	50 374 000	+0,7
2021	21,00	55 010 000	+0,7
2022	21,00	55 557 000	+0,1
2023	8,36	58 168 000	+0,5
2024	8,3	59 121 000	+2,9
2025	8,5	61 401 000	+3,9

Valtionosuuksien erittely

Valtionosuus	€	TA 2025	TA 2025 (muutos)	TP 2025	TA 2025 (muutos) - TP 2025
6102 Kunnan peruspalvelujen vos	€	2 217 303,00	2 217 303,00	2 224 480,00	-7 177,00
6104 Verotuloihin perustuva vos	€	-18 585,00	-18 585,00	-16 035,00	-2 550,00
6135 Opetus- ja kultt.muut vos	€	-106 134,96	-106 134,96	37 025,00	-143 159,96
6160 Verotulomenetysten kompensatio	€	450 072,00	450 072,00	427 985,00	22 087,00
Yhteensä	€	2 542 655,04	2 542 655,04	2 673 455,00	-130 799,96

2.3.3.

Investointien toteutuminen

Rautjärven kunta

TALOUSARVION TOTEUTUMINEN
INVESTOINTIOSA 2025

12/12= 100%

	TP 2024	Talousarvio 2025	Talousarvio- muutokset 2025	Talousarvio 2025 muutosten jälkeen	Toteutuma 31.12.2025	Poikkeama	Tot. %
91110 MAAN HANKINTA/MYynti							
Investointimenot	0	-30 000		-30 000	0	-30 000	0
Investointitulot	0	50 000		50 000	68 500	-18 500	137
NETTOMENO	0	20 000		20 000	68 500	-48 500	343
RAKENNUKSET							
Investointimenot	0	0		0	0	0	0
Käyttöomaisuuden myynti, tulot	0	0		0	0	0	0
Rahoitusosuudet investointeihin, tulot	0	0		0	0	0	0
NETTOMENO		0		0	0	0	0
MUUT RAKENNUKSET JA RAKENNELMAT							
Investointimenot	-309 708	-270 500	-208 000	-478 500	-451 500	-27 000	94
Käyttöomaisuuden myynti, tulot				0	0	0	0
Rahoitusosuudet investointeihin, tulot	20 000	0		0	51 360	-51 360	
NETTOMENO	-289 708	-270 500	-208 000	-478 500	-400 140	-78 360	84
Menot:							
92120 Asemanseudun palvelukeskus	0	-25 000	-100 000	-125 000	-126 946	1 946	102
92501 Inv.varaus, äkilliset korjaukset	-44 867	-50 000		-50 000	-28 983	-21 017	58
92505 Kunnantalo		0		0		0	#####
		0		0		0	#JAKO/01
92510 Hoitokeskus, muutostyöt	0	-25 000		-25 000	-9 423	-15 577	38
Suunnitteluvaraus toiminnan muutoksiin (jatkokäytön suunnittelu HVA:n tilatarpeiden		-25 000		-25 000	-9 423	-15 577	38
92513 Simpeleen päiväkotii	0	-38 000		-38 000	-38 224	224	101
Katon uusiminen		-38 000		-38 000	-38 224	224	
92521 Simpeleen koulu	0	-95 000	-63 000	-158 000	-150 569	-7 431	95
Liikuntasalin lattian uusiminen		-95 000	-63 000	-158 000	-150 569	55 569	
92523 Rautjärven koulu	-11 642	0		0	0	0	
92529 Pääkirjasto	0	-7 500		-7 500	-9 990	2 490	133
Omatomikirjaston sähköt jne.		-7 500		-7 500	-9 990	2 490	
92531 Mietttilän museo	-64 045	0		0	0	0	
92582 Simpeleen paloasema	-11 178	0		0	0	0	
92585 Kiint. Hallinan yht. palvelut	-32 200	-20 000		-20 000	0	-20 000	0
Energiatieteiden tutkimuskeskitysten perusteella		-20 000		-20 000	0	-20 000	
92591 Museon alueen matkailull. kehittäminen	-125 779	-10 000	-45 000	-55 000	-36 006	-18 994	65
Terveystalon julkisivukunnostukset, palotallikiinteistön tulevan käytön suunnittelu	-145 779	-10 000	-45 000	-55 000	-87 366	77 366	
Avustus investointiin	20 000	0		0	51 360	-51 360	0
KADUT, TIET, TORIT JA PUUSTOT							
Investointimenot	-245 194	-847 000	63 000	-784 000	-234 950	-549 050	28
Käyttöomaisuuden myynti				0			
Rahoitusosuudet investointeihin, tulot				0			0
NETTOMENO	-245 194	-847 000	63 000	-784 000	-234 950	-549 050	28
Menot:							
95110 Kestopäällystys	-114 199	-80 000		-80 000	-83 010	3 010	104
Päällystys- ja paikkakohteet Simpele ja as.seutu	-114 199	-80 000		-80 000	-83 010	3 010	
95130 Uudisrakentaminen	-5 183	-732 000	63 000	-669 000	-128 753	-540 247	19
Roihankatu-Tehtaantie KLV 2025, Lehmuskadun kunnostus, liikenneturvallisuuskohteet		-222 000		-159 000	-128 753	-30 247	
Muut pitkävaikutteiset menot		-510 000		-510 000	0	-510 000	
95140 Ympäristökohteet	-83 667	-20 000		-20 000	-17 787	-2 213	89
Simpeleen torialueen kunnostus ja viihtyvyyden parantaminen, Tiiliruukin uimaranta-alueen yleisuunnitelman toteuttaminen, Asemanseudun kuntosalon laitteet		-20 000		-20 000	-17 787	-2 213	
95191 Retkeilyreitit, Haukkavuori	-42 144	-15 000		-15 000	-5 400	-9 600	36
Hiitolanjoen retkeilyreitit suunnittelu 2025 --> toteutus 2026		-15 000		-15 000	-5 400	-9 600	
95410 SÄHKÖVERKKO JA ULKOVALAISTUSLAIT.							
Investointimenot	-34 001	-20 000		-20 000	-25 560	5 560	128
KONSERNI, KONEET JA KAL.							
Investointimenot	-7 258	-10 000		-10 000	-9 679	-321	97
97123 Kunnanviraston kalusto	-7 258	-10 000		-10 000	-9 679	-321	97
Kunnanviraston kalusto (valtuustosalin äänentoisto)		-10 000		-10 000	-9 679	-321	97
HYVINVOINTI, KONEET JA KALUSTO							
Investointimenot	-17 448	-35 000		-35 000	-34 560	-440	99
Rahoitusosuudet investointeihin, tulot		15 000		15 000	15 000	0	
NETTOMENOT	-17 448	-20 000		-20 000	-19 560	-440	98
97313 Perusop./kon. ja kal.	-17 448	-15 000		-15 000	-10 096	-4 904	67
Fysiikan ja kemian laitteistot ja Simpeleen koulun kalusteet		-15 000		-15 000	-10 096	-4 904	
97321 Pääkirjasto/ kon. ja kalusto	0	-5 000		-5 000	-9 464	4 464	189
Omatomikirjaston laitteet	0	-20 000		-20 000	-24 464		
Avustus omatimikirjastoon	0	15 000		15 000	15 000	0	100
ELINYMPÄRISTÖ, KONEET JA KALUSTO							
Investointimenot	-24 243	-13 000		-13 000	-9 813	-3 187	75
Käyttöomaisuuden myynti		0		0	0	0	0
Rahoitusosuudet investointeihin, tulot		0		0	0	0	0
NETTOMENO	-24 243	-13 000		-13 000	-9 813	-3 187	75
menot:							
97410 Urheilukeskus, Liikuntapaikat	-24 243	-13 000		-13 000	-9 813	-3 187	75
Matalanostin ja muu kalusto		-13 000		-13 000	-9 813	-3 187	
98110 OSAKKEET JA OSUUKSET							
Investointimenot	-1 898	-152 000		-152 000	-157 398	5 398	104
Simpeleen Lämpö Oy:n osakkeet		-152 000		-152 000	-152 000		
Itäarata		0		0	-5 398		
Käyttöomaisuuden myynti	0	0		0	0	0	0
NETTOMENO	-1 898	-152 000	0	-157 398	5 398	0	
Investointimenot yhteensä	-639 749	-1 377 500	-145 000	-1 522 500	-923 460	-454 040	67
Käyttöomaisuuden myynti	0	50 000		50 000	68 500	-18 500	0
Rahoitusosuudet/muut tulot investointeihin	20 000	15 000		15 000	66 360	-51 360	442
Investointitulot yhteensä	20 000	65 000		65 000	134 860	-69 860	207
NETTOMENO YHTEENSÄ	-619 749	-1 312 500	-145 000	-1 457 500	-788 600	-668 900	54

98110	Perintönä saatu asunto-osake	3,500
	Investointimenot yhteensä ja rahoituslaskelman investointien erotus	
	rahoituslaskelma	-927,155.87
	Investointitoteuma	<u>-923,460.40</u>
	Erotus	-3,695.47
	Rahoituslaskelmalla tilillä 1100 maa- ja vesialueet, perintönä saatu	-3,695
	erotus	0.00
	käyttöomaisuuden myynti, rala	178 150
	käyttöomaisuuden myynti, investoinnit	<u>68 500</u>
	erotus	109 650

Kausi	Tlaji	Tositenumero	Lask.tili	Summa
032025	2	94	2715	-26,500.00
062025	2	186	2715	-42,000.00
062025	20	85	2350	-20,000.00
092025	2	298	2350	-75,000.00
092025	2	303	2350	-4,650.00
102025	20	150	2350	-10,000.00
				-178,150.00

2.3.4. Rahoitusosan toteutuminen

Rahoitusosan toteutumisvertailu 31.12.2025					
Rautjärven kunta sis. Vesiliikelaitos	Talousarvio euroa	TA- muutos euroa	TA- muutosten jälkeen	Toteutuma euroa	Poikkeama euroa
Toiminnan rahavirta	1 026 398	0	1 026 398	1 265 281	-238 883
Vuosikate	1 026 398		1 026 398	1 307 317	-280 919
Satunnaiset erät					
Tulorahoituksen korjaukset	0	0	0	-42 036	42 036
Investointien rahavirta	-1 312 500	-145 000	-1 457 500	-963 309	-494 191
Käyttöomaisuusinvestoinnit	-1 377 500	-145 000	-1 522 500	-1 207 819	-314 681
Rahoitusosuudet investointeihin	15 000	0	15 000	66 360	-51 360
Hyödykkeiden luovutustulo	50 000		50 000	178 150	-128 150
Toiminnan ja investointien rahavirta	-286 102	-145 000	-431 102	301 972	-733 074
Rahoituksen rahavirta:					
Antolainauksen muutokset	94 000	0	94 000	56 345	37 655
Antolainojen lisäykset	0		0	-78	78
Antolainojen vähennykset	94 000		94 000	56 423	37 577
Lainakannan muutokset	-563 000	0	-563 000	-677 229	114 229
Pitkäaikaisten lainojen lisäys	0		0	0	0
Pitkäaikaisten lainojen vähennys	-563 000		-563 000	-677 229	114 229
Lyhytaikaisten lainojen muutos	0		0		0
Oman pääoman muutokset	0	0	0	0	0
Muut maksuvalmiuden muut.	0		0	270 775	-270 775
Toimeksiant.varojen ja po muut.			0	88 542	-88 542
Vaihto-omaisuuden muutos					
Saamisten muutos			0	-116 400	116 400
Korottomien velkojen muutos			0	298 633	-298 633
Vaikutus maksuvalmiuteen	-755 102	-145 000	-900 102	-48 136	-851 965

2.3.5. Yhteenveto määrärahojen ja tuloarvioiden toteutumisesta

TALOUSARVION MÄÄRÄRAHOJEN JA TULOARVIoidEN YHTEENVETO 2025										
Ei sisällä Vesiliikelaitosta										
KÄYTTÖTALOUSOSA sis. sisäiset										
Määrärahat						Tuloarviot				
Toimielin ja tulosalueet	Alkuperäinen talousarvio	Talousarvio-muutokset	Talousarvio muutosten jälkeen	Toteutunut	Poikkeama	Alkuperäinen talousarvio	Talousarvio-muutokset	Talousarvio muutosten jälkeen	Toteutunut	Poikkeama
Kunnanhallitus	-3 091 856	0	-3 091 856	-2 835 166,10	-256 689,60	251 800	0	251 800	277 832,78	-26 032,82
Osallisuus ja päätöksenteko	-1 120 806		-1 120 806	-1 149 108,43	28 302,15	31 600		31 600	53 424,28	-21 824,32
Elinvoimaisuuden kehittäminen	-1 750 580		-1 750 580	-1 464 335,60	-286 244,35	220 200		220 200	220 545,75	-345,75
Kuntien yhteiset palvelut	-220 469		-220 469	-221 722,07	1 252,60	0		0	3 862,75	-3 862,75
Hyvinvointilautakunta	-7 233 065	0	-7 233 065	-7 148 112,11	-84 952,55	332 838	0	332 838	495 226,38	-162 388,38
Hyvinvoinnin edistäminen	-7 233 065		-7 233 065	-7 148 112,11	-84 952,55	332 838		332 838	495 226,38	-162 388,38
Elinympäristölautakunta	-2 646 329	0	-2 646 329	-2 651 048,50	4 719,53	3 285 153		3 285 153	3 286 396,11	-1 243,23
Elinympäristöpalvelut	-2 646 329		-2 646 329	-2 651 048,50	4 719,53	3 285 153		3 285 153	3 286 396,11	-1 243,23
Liikelaitos- ja lupajohdokunta	-97 309		-97 309	-136 606,63	39 298,06	17 400		17 400	104 814,13	-87 414,25
Rakentamisen ohjaus	-97 309		-97 309	-136 606,63	39 298,06	17 400		17 400	104 814,13	-87 414,25
Käyttötalous yhteensä	-13 068 558	0	-13 068 558	-12 770 933,34	-297 624,56	3 887 191	0	3 887 191	4 164 269,40	-277 078,68

TULOSLASKELMA-OSA										
Määrärahat						Tuloarviot				
	Alkuperäinen talousarvio	Talousarvio-muutokset	Talousarvio muutosten jälkeen	Toteutunut	Poikkeama	Alkuperäinen talousarvio	Talousarvio-muutokset	Talousarvio muutosten jälkeen	Toteutunut	Poikkeama
Verotulot						7 318 000		7 318 000	6 950 510,21	367 489,75
Valtionosuudet						2 542 655		2 542 655	2 673 455,00	-130 799,96
Korkotuotot						143 000		143 000	116 437,98	26 561,98
Muut rahoitustuotot						0		0	330,96	-330,96
Korkokulut	-46 500		-46 500	-60 059,96	13 559,96					
Muut rahoituskulut	-2 000		-2 000	-678,58	-1 321,46					
Tuloslaskelmaosa yhteensä	-48 500		-48 500	-60 738,54	12 238,50	10 003 655		10 003 655	9 740 734,15	262 920,81

INVESTOINTIOSA										
Määrärahat						Tuloarviot				
	Alkuperäinen talousarvio	Talous-arvio-muutokset	Talousarvio muutosten jälkeen	Toteutunut	Poikkeama	Alkuperäinen talousarvio	Talous-arvio-muutokset	Talousarvio muutosten jälkeen	Toteutunut	Poikkeama
Maan hankinta/ myynti	-30 000		-30 000	0,00	-30 000,00	50 000		50 000	68 500,00	-18 500,00
Muut rakennukset ja rakennelmat	-270 500	-208 000	-478 500	-451 499,78	-27 000,22	0		0	51 360,00	-51 360,00
Kadut, tiet ja puistot/Muut maa- ja vesirakenteet	-847 000	63 000	-784 000	-234 950,49	-549 049,51					
Sähköverkko ja ulkovalaistus-laitteet	-20 000		-20 000	-25 560,47	5 560,47					
Konserni kon. ja kalusto	-10 000		-10 000	-9 679,00	-321,00					
Hyvinvointi. kon. ja kalusto	-35 000		-35 000	-34 560,42	-439,58	15 000		15 000	15 000,00	0,00
Eiinymp. kon. ja kalusto	-13 000		-13 000	-9 812,74	-3 187,26					
Osakkeet ja osuudet	-152 000		-152 000	-157 397,50	5 397,50					
Investointiosa yht.	-1 377 500	-145 000	-1 522 500	-923 460,40	-599 039,60	65 000	0	65 000	134 860,00	-69 860,00

RAHOITUSOSA										
Määrärahat						Tuloarviot				
	Alkuperäinen talousarvio	Talous-arvio-muutokset	Talousarvio muutosten jälkeen	Toteutunut	Poikkeama	Alkuperäinen talousarvio	Talous-arvio-muutokset	Talousarvio muutosten jälkeen	Toteutunut	Poikkeama
Antolainauksen muutokset										
Antolainasaam. lisäykset										
Antolainasaam. vähenn.						9 000		9 000	55 508,76	-46 508,76
Lainakannan muutokset										
Pitkäaikaisten lainojen l										
Pitkäaikaisten lainojen v	-528 000		-528 000	-605 872,70	77 872,70					
Lyhytaikaisten lain. muutos										
Lyhytaikaisten lain. vähennys										
Oman pääoman muutokset										
Muut maksuvalmiuden muut.									153 577,44	-153 577,44
TALOUSARVION LOPPUSUMMA	-15 022 558	-145 000	-15 167 558	-14 361 004,98	-806 552,96	13 964 846	0	13 964 846	14 248 949,75	-284 104,07

3. Tilinpäätöslaskelmat

3.1. Tuloslaskelma

TULOSLASKELMA	Toteutuma	Toteutuma
Ulkoinen/koko kunta	2025	2024
TOIMINTATUOTOT		
Myyntituotot	1 083 462,70	1 197 973,79
Maksutuotot	111 411,74	28 787,57
Tuet ja avustukset	401 466,93	331 159,31
Vuokratuotot	1 137 250,62	1 121 941,40
Muut toimintatuotot	135 453,87	49 727,87
TOIMINTATUOTOT YHTEENSÄ	2 869 045,86	2 729 589,94
TOIMINTAKULUT		
Henkilöstökulut		
Palkat ja palkkiot	-5 000 804,23	-4 942 286,33
Henkilösivukulut		
Eläkekulut	-1 000 172,68	-1 033 725,44
Muut henkilösivukulut	-146 971,90	-94 586,63
Palvelujen ostot	-3 031 831,16	-2 804 280,85
Aineet, tarvikkeet ja tavarat	-1 087 828,76	-1 141 024,68
Avustukset	-595 995,65	-418 250,03
Vuokrat	-297 604,52	-311 055,23
Muut toimintakulut	-56 864,74	-108 739,25
TOIMINTAKULUT YHTEENSÄ	-11 218 073,64	-10 853 948,44
TOIMINTAKATE	-8 349 027,78	-8 124 358,50
Verotulot	6 950 510,21	7 308 306,49
Valtionosuudet	2 673 455,00	2 341 796,00
Rahoitustuotot ja -kulut		
Korkotuotot	94 678,40	111 314,10
Muut rahoitustuotot	330,96	463,75
Korkokulut	-61 790,83	-96 304,50
Muut rahoituskulut	-838,89	-2 061,60
VUOSIKATE	1 307 317,07	1 539 155,74
Poistot ja arvonalentumiset		
Suunn.mukaiset poistot	-2 353 109,33	-1 605 545,19
Satunnaiset erät		
TILIKAUDEN TULOS	-1 045 792,26	-66 389,45
Poistoeron lis.(-)tai väh.(+)	106 999,66	106 999,66
TILIKAUDEN YLIJÄÄMÄ (ALIJÄÄMÄ)	-938 792,60	40 610,21

3.2. Rahoituslaskelma

RAHOITUSLASKELMA	Toteuma	Toteuma
Koko kunta	2025	2024
Toiminnan rahavirta		
Vuosikate	1 307 317,07	1 539 155,74
Tulorahoituksen korjauserät	-42 035,63	0,00
Investointien rahavirta		
Investointimenot	-1 207 818,96	-994 684,03
Rah.osuudet invest. menoihin	66 360,00	20 000,00
Pysyvien vastaavien hyödykkeiden luovutustulot	178 150,00	0,00
Toiminnan ja invest. rahavirta	301 972,48	564 471,71
Rahoituksen rahavirta		
Antolainojen muutokset		
Antolainojen lisäykset	-77,70	-502,90
Antolainojen vähennykset	56 423,07	80 032,56
Lainakannan muutokset		
Pitkäaikaisten lainojen lisäys	0,00	0,00
Pitkäaikaisten lainojen vähennys	-677 228,80	-563 114,00
Lyhytaikaisten lainojen muutos	0,00	0,00
Muut maksuvalmiuden muutokset		
Toimeksiant.var.ja po:n muut.	88 541,65	-57 117,81
Saamisten muutos	-116 399,62	-2 800,34
Korottomien velkojen muutos	298 632,59	-489 385,04
Rahoituksen rahavirta	-350 108,81	-1 032 887,53
RAHAVAROJEN MUUTOS	-48 136,33	-468 415,82
RAHAVAROJEN MUUTOS	48 136,33	468 415,82

3.3. Tase

T A S E	Tilivuosi 2025	Tilivuosi 2024
Ulkoinen / koko kunta		
VASTAAVAA		
A PYSYVÄT VASTAAVAT		
I Aineettomat hyödykkeet		
2. Muut pitkävaikutteiset meno	0,00	0,00
Aineettomat hyödykkeet yht.	0,00	0,00
II Aineelliset hyödykkeet		
1. Maa- ja vesialueet	1 873 053,10	1 946 283,40
2. Rakennukset	13 750 734,66	14 676 540,64
3. Kiinteät rakenteet ja laitt	4 114 874,25	4 379 352,50
4. Koneet ja kalusto	125 552,95	134 010,82
6. Ennakkomaksut ja kesk.eräis	52 865,90	48 626,28
Aineelliset hyödykkeet yht	19 917 080,86	21 184 813,64
III Sijoitukset		
1. Osakkeet ja osuudet	2 339 037,18	2 419 069,14
3. Muut lainasaamiset	419 088,44	437 755,10
4. Muut saamiset	60 275,00	56 950,00
Sijoitukset yhteensä	2 818 400,62	2 913 774,24
PYSYVÄT VASTAAVAT YHTEENSÄ	22 735 481,48	24 098 587,88
B TOIMEKSIANTOJEN VARAT		
2. Lahj.rahastojen erityiskatt	41 300,96	39 628,36
TOIMEKSIANTOJEN VARAT YHT	41 300,96	39 628,36
C VAIHTUVAT VASTAAVAT		
I Vaihto-omaisuus		
4. Muu vaihto-omaisuus	462 727,00	462 727,00
Vaihto-omaisuus yhteensä	462 727,00	462 727,00
II Saamiset		
Pitkäaikaiset saamiset		
2. Lainasaamiset	5 564,55	6 401,16
Pitkäaik.saamiset yhteensä	5 564,55	6 401,16
Lyhytaikaiset saamiset		
1. Myyntisaamiset	434 363,20	293 774,50
2. Lainasaamiset	1 035,23	4 526,14
3. Muut saamiset	173 297,10	248 950,94
4. Siirtosaamiset	136 970,83	85 340,16
Lyhytaikaiset saamiset yht.	745 666,36	632 591,74
Saamiset yhteensä	751 230,91	638 992,90
III Rahoitusarvopaperit		
4. Muut arvopaperit	655 971,00	655 971,00
Rahoitusarvopaperit yht.	655 971,00	655 971,00
Rahat ja pankkisaamiset		
Rahat ja pankkisaamiset yht.	2 788 912,88	2 837 049,21
VAIHTUVAT VASTAAVAT YHTEENSÄ	4 658 841,79	4 594 740,11
VASTAAVAA YHTEENSÄ	27 435 624,23	28 732 956,35

T A S E	Tilivuosi	Tilivuosi
Ulkoinen / koko kunta	2025	2024
VASTATTAVAA		
A OMA PÄÄOMA		
I Peruspääoma	8 509 216,82	8 509 216,82
IV Ed.tilikausien yli/alijäämä	11 810 004,84	11 769 394,63
V Tilikauden yli/alijäämä	- 938 792,60	40 610,21
OMA PÄÄOMA YHTEENSÄ	19 380 429,06	20 319 221,66
B POISTOERO JA VAPAAEHTOISET		
VARAUKSET		
1. Poistoero	1 932 950,68	2 039 950,34
POISTOERO JA VAPAAEHT.VAR.YHT	1 932 950,68	2 039 950,34
PAKOLLISET VARAUKSET		
2. Muut pakolliset varaukset	0,00	0,00
PAKOLLISET VARAUKSET YHT.	0,00	0,00
D TOIMEKSIANTOJEN PÄÄOMAT		
2. Lahjoitusrahastojen pääoma	275 128,25	273 288,25
3. Muut toimeksiantojen pääoma	895 897,62	807 523,37
TOIMEKSIANTOJEN PÄÄOMAT YHT.	1 171 025,87	1 080 811,62
E VIERAS PÄÄOMA		
I Pitkäaikainen		
2. Lainat vakuutus- ja rah.lai	1 987 147,00	2 444 533,70
7. Muut velat	773 546,00	773 546,00
Pitkäaikainen vieras po. yht.	2 760 693,00	3 218 079,70
II Lyhytaikainen		
2. Lainat rahoitus- ja vak.lai	380 114,00	563 114,00
5. Saadut ennakot	52 010,82	6 604,14
6. Ostovelat	603 571,09	545 149,91
7. Muut velat	112 606,72	96 207,29
8. Siirtovelat	1 042 222,99	863 817,69
Lyhytaikainen vieras po. yht.	2 190 525,62	2 074 893,03
VIERAS PÄÄOMA YHTEENSÄ	4 951 218,62	5 292 972,73
VASTATTAVAA	27 435 624,23	28 732 956,35

3.4. Konsernilaskelmat

KONSERNITULOSLASKELMA		2025	2024
		1 000 €	1 000 €
	Toimintatuotot	4 408,7	4 414,4
	Valmistus omaan käyttöön	0,0	0,0
	Toimintakulut	-13 097,1	-12 912,8
	Osuus osakkuusyhtiöiden voitosta/tappiosta	0,0	0,0
	Toimintakate	-8 688,4	-8 498,4
	Verotulot	6 924,7	7 281,9
	Valtionosuudet	3 291,0	3 017,6
	Rahoitustuotot ja -kulut		0,0
	Korkotuotot	97,5	101,3
	Muut rahoitustuotot	0,9	7,8
	Korkokulut	-137,4	-197,8
	Muut rahoituskulut	-1,5	-3,5
	Vuosikate	1 486,9	1 709,0
	Poistot ja arvonalentumiset		
	Suunnitelman mukaiset poistot	-1 723,0	-1 920,4
	Omistuksen eliminointierot	-1 281,7	0,0
	Satunnaiset erät	0,0	0,0
	Tilikauden tulos	-1 517,8	-211,4
	Tilinpäätössiirrot	1,5	1,5
	Tilikauden verot	-0,2	-0,2
	Laskennalliset verot	3,1	5,4
	Vähemmistöosuudet	-2,8	2,0
	Tilikauden ylijäämä/alijäämä	-1 516,2	-202,8

KONSERNIRAHOITUSLASKELMA				2025	2024
				1 000 €	1 000 €
Toiminnan rahavirta					
	Vuosikate			1 486,9	1 709,0
	Satunnaiset erät			0,0	0,0
	Tilikauden verot			-0,2	-0,2
	Tulorahoituksen korjauserät			-51,4	26,8
				1 435,2	1 735,5
Investointien rahavirta					
	Investointimenot			-1 374,4	-1 129,2
	Rahoitusosuudet investointimenoihin			66,4	20,3
	Pysyvien vastaavien hyödykkeiden luovutustulot			188,8	2,1
				-1 119,3	-1 106,8
Toiminnan ja investointien rahavirta				316,0	628,7
Rahoituksen rahavirta					
Antolainauksen muutokset					
	Antolainasaamisten lisäykset			-0,1	-0,5
	Antolainasaamisten vähennykset			37,8	61,4
Lainakannan muutokset					
	Pitkäaikaisten lainojen lisäys			357,6	0,0
	Pitkäaikaisten lainojen vähennys			-817,0	-699,3
	Lyhytaikaisten lainojen muutos			45,3	2,0
				-376,3	-636,0
Oman pääoman muutokset				0,0	0,0
Muut maksuvalmiuden muutokset					
	Toimeksiantojen varojen ja pääomien muutokset			85,0	-55,4
	Vaihto-omaisuuden muutos			-27,4	17,6
	Saamisten muutos			-28,2	-0,1
	Korottomien velkojen muutos			-13,9	-504,8
				15,5	-542,8
Rahoituksen rahavirta				-360,9	-1 179,2
Rahavarojen muutos				-44,9	-550,6
Rahavarojen muutos					
	Rahavarat 31.12.			3 647,7	3 692,2
	Rahavarat 1.1.			3 692,7	4 242,8
				-44,9	-550,6

KONSERNITASE		2025	2024
		1 000 €	1 000 €
VASTAAVAA			
PYSYVÄT VASTAAVAT		24 998,1	26 981,6
Aineettomat hyödykkeet		0,5	0,4
Aineettomat oikeudet		0,5	0,4
Muut pitkävaikutteiset menot		0,0	0,0
Ennakkomaksut		0,0	0,0
Aineelliset hyödykkeet		23 402,4	25 237,2
Maa- ja vesialueet		2 134,4	2 207,6
Rakennukset		15 815,0	17 388,7
Kiinteät rakenteet ja laitteet		5 070,9	5 390,5
Koneet ja kalusto		163,4	182,4
Muut aineelliset hyödykkeet		11,3	13,7
Ennakkomaksut ja keskeneräiset hankinnat		207,3	54,4
Sijoitukset		1 595,3	1 744,0
Tytäryhtiöosakkeet ja osuudet		0,0	0,0
Osakkuusyhteisöosuudet		50,0	207,8
Osakkeet ja osuudet		1 468,1	1 462,3
Muut lainasaamiset		36,4	36,4
Muut saamiset		40,8	37,5
TOIMEKSIANTOJEN VARAT		854,8	807,9
Valtion toimeksiannot		813,5	768,3
Lahjoitusrahastojen erityiskatteet		41,3	39,6
VAIHTUVAT VASTAAVAT		4 986,2	4 980,0
Vaihto-omaisuus		514,3	485,9
Saamiset		824,2	801,9
Pitkäaikaiset saamiset		35,1	8,5
Lyhyaikaiset saamiset		789,1	793,4
Rahoitusomaisuusarvopaperit		670,1	669,6
Rahat ja pankkisaamiset		2 977,7	3 022,6
VASTAAVAA YHTEENSÄ		30 839,1	32 769,6

VASTATTAVAA	2025	2024
	1000 €	1 000 €
OMA PÄÄOMA	21 256,3	22 769,7
Peruspääoma	8 509,2	8 509,2
Arvonkorotusrahasto	26,3	26,3
Muut omat rahastot	364,2	360,2
Edellisten tilikausien yli-alijäämä	13 872,8	14 076,8
Tilikauden yli-/alijäämä	-1 516,2	-202,8
VÄHEMMISTÖOSUUDET	12,5	159,8
PAKOLLISET VARAUKSET	9,2	16,0
Eläkevaraukset	0,0	0,0
Muut pakolliset varaukset	9,2	16,0
TOIMEKSIANTOJEN PÄÄOMAT	1 975,5	1 843,7
VIERAS PÄÄOMA	7 585,6	7 980,5
Pitkäaikainen korollinen vieras pääoma	3 998,0	4 238,8
Pitkäaikainen koroton vieras pääoma	831,7	830,4
Pitkäaikainen laskennallinen verovelka	59,1	62,2
Lyhytaikainen korollinen vieras pääoma	562,9	709,3
Lyhytaikainen koroton vieras pääoma	2 133,9	2 139,7
VASTATTAVAA YHTEENSÄ	30 839,1	32 769,7

4. Tilinpäätöksen liitetiedot

Arvostus- ja jaksotusperiaatteet sekä menetelmät

Jaksotusperiaatteet

Tulot ja menot on merkitty tuloslaskelmaan suoriteperusteen mukaisesti. Suoriteperusteesta poiketen verotulot on kirjattu niiden tilisajankohdan mukaisesti ao. tilikaudelle.

Pysyvien vastaavien arvostus

Pysyvien vastaavien hyödykkeet on merkitty taseeseen hankintamenoon vähennettynä suunnitelman mukaisilla poistoilla ja investointimenoihin saaduilla rahoitusosuuksilla. Suunnitelman mukaiset poistot on laskettu ennalta laaditun poistosuunnitelman mukaisesti. Poistosuunnitelman mukaiset suunnitelmapoistojen laskentaperusteet on esitetty tuloslaskelman liitetiedoissa kohdassa suunnitelman mukaisten poistojen perusteet.

Sijoitusten arvostus

Pysyvien vastaavien käyttöomaisuusosakkeet on merkitty taseessa hankintamenoon tai sitä alempaan arvoon. Pysyvien vastaavien sijoitusluonteiset erät on merkitty taseeseen hankintamenoon tai sitä alempaan todennäköiseen luovutushintaan.

Vaihto-omaisuuden arvostus

Vaihto-omaisuus on merkitty taseeseen painotetun keskihankintahinnan tai sitä alemman todennäköisen hankintamenon tai todennäköisen luovutushinnan määräisenä.

Saamisten ja rahoitusomaisuuden arvostus

Saamiset on merkitty taseeseen nimellisarvoon tai sitä alemmaan todennäköiseen arvoon.

Rahoitusomaisuusarvopaperit on merkitty taseeseen hankintamenoon tai takaisinostoarvoon.

Vesihuolto

Rautjärven kunnan vesihuoltoliikelaitos (Rautjärven vesi) toimii kunnan toiminnasta eriyttynä liikelaitoksena.

Hulevesien järjestämisvastuu on edelleen kunnalla.

Tuloslaskelmaa koskevat liitetiedot				
Toimintatuotot tehtäväalueittain	Konserni		Kunta	
	2025	2024	2025	2024
Kunnanhallitus			266 732,78	166 213,25
Hyvinvointilautakunta			495 173,75	571 981,88
Elinympäristölautakunta			1 393 624,67	1 352 900,19
Liikelaitos- ja lupajohtokunta			713 514,66	638 494,62
Yhteensä	4 408 741,59	4 414 445,48	2 869 045,86	2 729 589,94

Tuloslaskelma kokonaisuudessaan on esitetty kohdassa Tilikauden tuloksen muodostuminen.

Verotulojen erittely	Kunta	
	2025	2024
Kunnan tulovero	5 179 331,03	5 065 326,22
Osuus yhteisöveron tuotosta	998 242,54	1 305 700,81
Kiinteistövero	772 936,64	937 279,46
Muut verotulot		
Verotulot yhteensä	6 950 510,21	7 308 306,49

Valtionosuuksien erittely	Kunta	
	2025	2024
Yleinen valtionosuus		
Kunnan peruspalvelujen valtionosuus	2 224 480,00	1 685 898,00
Verotuloihin perustuva valtionosuus	-16 035,00	-20 773,00
Opetus- ja kulttuuritoimen valtionosuus	37 025,00	88 240,00
Verotulomenetysten kompensatio	427 985,00	588 431,00
Valtionosuudet yhteensä	2 673 455,00	2 341 796,00

Pakollisten varausten muutokset	Konserni		Kunta	
	2025	2024	2025	2024
Eläkevastuu 1.1.	0,00	0,00	0,00	0,00
Lisäykset tilikaudella				
Vähennykset tilikaudella				
Eläkevastuu 31.12.	0,00	0,00	0,00	0,00
Osuus kuntayhtymän alijäämästä 1.1.	0,00	0,00		
Lisäykset tilikaudella			0,00	0,00
Vähennykset tilikaudella				
Osuus kuntayhtymän alijäämästä 31.12.	0,00	0,00	0,00	0,00
Muut pakolliset varaukset 1.1.	15 974,49	0,00		
Lisäykset tilikaudella	0,00	15 974,49	0,00	0,00
Vähennykset tilikaudella	-6 821,86	0,00		
Muut pakolliset varaukset 31.12.	9 152,63	15 974,49	0,00	0,00

Pysyvien vastaavien hyödykkeiden myyntivoitot ja -tappiot				
	Konserni		Kunta	
	2025	2024	2025	2024
Muut toimintatuotot				
Maa-alueiden myyntivoitot	25 859,28		25 859,28	
Rakennusten myyntivoitot	23 199,92		23 199,92	
Muut myyntivoitot	9 374,54	2 071,88	0,00	
Myyntivoitot yhteensä	58 433,74	2 071,88	49 059,20	0,00
Muut toimintakulut				
Maa-alueiden myyntitappio	7 023,57		7 023,57	
Myyntitappiot yhteensä	7 023,57	0,00	7 023,57	0,00

KÄYTTÖOMAISUUS JA MUUT PITKÄAIKAISET SIIJOITUKSET			
		Poistomenetelmä	Poisto aika / tai %
Aineettomat hyödykkeet			
Aineettomat oikeudet		tasapoisto	5 vuotta
Muut pitkävaikutteiset menot			
Perustamis- ja järjestelymenot		tasapoisto	3 vuotta
Tutkimus- ja kehittämismenot		tasapoisto	3 vuotta
Konserniliiketarvo		tasapoisto	5 vuotta
Liiketarvo		tasapoisto	5 vuotta
Atk-ohjelmistot		tasapoisto	3 vuotta
Muut		tasapoisto	5 vuotta
Aineelliset hyödykkeet			
Maa- ja vesialueet			ei poistoaikaa
Rakennukset ja rakennelmat			
Hallinto- ja toimistorakennukset, kiviset		tasapoisto	25 v
Hallinto- ja toimistorakennukset, puiset		tasapoisto	20 v
Koulurakennukset ja päiväkod., kiviset		tasapoisto	20 v
Koulurakennukset ja päiväkod., puiset		tasapoisto	20 v
Simpeleen koulu (2016 pk) kv 12.12.2016		tasapoisto	30 v
Terveysasemat, kiviset		tasapoisto	25 v
Paloasemat		tasapoisto	30 v
Tehdas- ja tuotantorakennukset		tasapoisto	20 v
Talousrakennukset		tasapoisto	20 v
Vapaa-ajan rakennukset		tasapoisto	20 v
Asuinrakennukset			
Kerrostalot, kiviset		tasapoisto	35 v - 40 v
Kerrostalot, puiset		tasapoisto	30 v - 40 v
Rivitalot, kiviset		tasapoisto	30 v - 40 v
Rivitalot, puiset		tasapoisto	30 v - 40 v
Pientalot, puiset		tasapoisto	30 v - 40 v
Peruskorjaukset, yli sitovuustason		tasapoisto	uudisrak. poistoaika
Perusparannukset		tasapoisto	enint. 15 v.
Kiinteät rakenteet ja laitteet			
		menojäännöspoisto	
Kadut, tiet, torit ja puistot			20 %
Sillat, laiturit ja uimalat			25 %
Muut maa- ja vesirakenteet			20 %
Vedenjakeluverkosto			7% - 10%
Viemäriverkko			7% - 10%
Kaukolämpöverkko			15 %
Sähköjohdot, muuntoasemat, ulkovalaistuslaitteet			20 %
Puhelinverkko, keskusasema ja alakeskukset			22 %
Muut putki- ja kaapeliverkot			20 %
Sähkö-, vesi- yms. laitojen laitoskoneet ja laitteet			20% - 25 %
Kiinteät nosto- ja siirtolaitteet			20 %
Muut kiinteät koneet, laitteet ja rakenteet			20% - 25%
Koneet ja kalusto			
		tasapoisto	
Puiset alukset ja muut uivat työkonet			8 vuotta
Muut kuljetusvälineet			4 - 10 vuotta
Muut liikkuvat työkonet			5 vuotta
Muut raskaat koneet			10 vuotta
Muut kevyet koneet			5 vuotta
Atk-laitteet			3 - 5 vuotta
Muut laitteet ja kalusteet			3 - 5 vuotta
Käytetty omaisuus			
			1/2 uuden vast. poistoaajasta
Muut aineelliset hyödykkeet			
Luonnonvarat			käytön mukainen poisto
Arvo- ja taide-esineet			ei poistoa
Muut hyödykkeet			

Taseen liitetieto, vastaavaa

Saamisten erittely					
		2025		2024	
		Pitkäaikaiset	Lyhytaikaiset	Pitkäaikaiset	Lyhytaikaiset
Saamiset tytäryhteisöiltä					
	Myyntisaamiset	0,00	74 121,97	0,00	34 277,85
	Lainasaamiset	382 666,68	0,00	401 333,34	0,00
	Muut saamiset	27 300,00	0,00	27 300,00	71,90
	Siirtosaamiset	0,00	0,00	0,00	0,00
	Yhteensä	409 966,68	74 121,97	428 633,34	34 349,75
Saamiset kuntayhtymiltä, joissa kunta on jäsenenä					
	Myyntisaamiset	0,00	0,00	0,00	184,74
	Lainasaamiset	0,00	0,00	0,00	0,00
	Muut saamiset	0,00	0,00	0,00	0,00
	Siirtosaamiset	0,00	0,00	0,00	0,00
	Yhteensä	0,00	0,00	0,00	184,74
Saamiset osakkuus- sekä muilta omistusyhteisöiltä					
	Myyntisaamiset	0,00	0,00	0,00	0,00
	Lainasaamiset	0,00	0,00	0,00	0,00
	Muut saamiset	0,00	0,00	0,00	0,00
	Siirtosaamiset	0,00	0,00	0,00	0,00
	Yhteensä	0,00	0,00	0,00	0,00
Saamiset yhteensä		409 966,68	74 121,97	428 633,34	34 534,49

Siirtosaamisiin sisältyvät olennaiset erät					
		Konserni		Kunta	
		2025	2024	2025	2024
Lyhyt aikaiset siirtosaamiset					
	Muut	168 842,70	101 674,66	136 970,83	85 340,16
Lyhyt aikaiset siirtosaamiset yht.		168 842,70	101 674,66	136 970,83	85 340,16
Rahoitusarvopaperit		2025	2024		
Muut arvopaperit					
	Metsäliitto Osuuskunta lisäosuudet	655 971,00	655 971,00		
Rahoitusarvopaperit yhteensä		655 971,00	655 971,00		

Taseen liitetieto, vastattavaa				
Oman pääoman erittely	Konserni		Kunta	
	2025	2024	2025	2024
Peruspääoma 1.1.	8 509 216,82	8 509 216,82	8 509 216,82	8 509 216,82
Lisäykset				
Vähennykset				
Peruspääoma 31.12.	8 509 216,82	8 509 216,82	8 509 216,82	8 509 216,82
Arvonkorotusrahasto 1.1.	26 290,98	26 290,98	0,00	0,00
Lisäykset	0,00	0,00	0,00	0,00
Vähennykset	0,00	0,00	0,00	0,00
Arvonkorotusrahasto 31.12.	26 290,98	26 290,98	0,00	0,00
Muut omat rahastot 1.1.	360 201,36	361 671,01	0,00	0,00
Siirrot rahastoon	4 042,00	0,00	0,00	0,00
Siirrot rahastosta	0,00	-1 469,65	0,00	0,00
Konsernirakenteen muutos	0,00	0,00	0,00	0,00
Muut omat rahastot 31.12.	364 243,36	360 201,36	0,00	0,00
Muu oma pääoma				
Ed. tilikausien yli-/alijäämä 1.1.	13 872 792,61	14 076 758,57	11 810 004,84	11 769 394,63
Konsernirakenteen muutos		0,00		
Ed. tilikausien yli-/alijäämä 31.12.	13 872 792,61	14 076 758,57	11 810 004,84	11 769 394,63
Tilikauden ylijäämä/alijäämä	-1 516 236,95	-202 762,62	-938 792,60	40 610,21
Oma pääoma yhteensä	21 256 306,83	22 769 705,12	19 380 429,06	20 319 221,66

Erittely poistoerosta	Konserni		Kunta	
	2025	2024	2025	2024
Poistoero ja vapaaehtoiset varaukset 1.1.			2 039 950,34	2 146 950,00
Vähennykset/lisäykset			-106 999,66	-106 999,66
Poistoero ja vapaaehtoiset varaukset 31.12.			1 932 950,68	2 039 950,34

Pitkäaikaiset velat	Kunta	
	2025	2024
Pitkäaikaiset velat yhteensä	2 760 693,00	3 218 079,70

Pitkäaikaiset velat (yli 5 v) 1.1.2031 tai jälkeen	Konserni		Kunta	
	2025	2024	2025	2024
Lainat rahoitus- ja vakuutuslaitoksilta	1 810 009,32	2 216 710,59	537 200,00	895 800,00
Yhteensä	1 810 009,32	2 216 710,59	537 200,00	895 800,00

Vieras pääoma	2025		2024	
	Pitkäaikaiset	Lyhytaikaiset	Pitkäaikaiset	Lyhytaikaiset
Velat tytäryhteisöille				
Saadut ennakot	0,00	0,00	0,00	0,00
Ostovelat	0,00	37 467,45	0,00	40 472,30
Muut velat	0,00	0,00	0,00	0,00
Siirtovelat	0,00	0,00	0,00	0,00
Yhteensä	0,00	37 467,45	0,00	40 472,30
Velat kuntayhtymille, joissa kunta on jäsenenä				
Saadut ennakot	0,00	0,00	0,00	0,00
Ostovelat	0,00	0,00	0,00	0,00
Muut velat	0,00	0,00	0,00	0,00
Siirtovelat	0,00	0,00	0,00	0,00
Yhteensä	0,00	0,00	0,00	0,00
Velat osakkuus- sekä muille omistusyhteisöille				
Saadut ennakot	0,00	0,00	0,00	0,00
Ostovelat	0,00	0,00	0,00	0,00
Muut velat	0,00	0,00	0,00	0,00
Siirtovelat	0,00	0,00	0,00	0,00
Yhteensä	0,00	0,00	0,00	0,00
Vieras pääoma yhteensä	0,00	37 467,45	0,00	40 472,30

Muiden velkojen erittely	Konserni		Kunta	
	2025	2024	2025	2024
Muut velat				
Liittymismaksut			773 546,00	773 546,00
Liittymismaksut ja muut velat	830 446,00	830 446,00		
Muut velat yhteensä	830 446,00	826 746,00	773 546,00	773 546,00

Siirtovelkoihin sisältyvät olennaiset erät	Konserni		Kunta	
	2025	2024	2025	2024
Lyhyt aikaiset siirtovelat				
Palkkojen jaksotukset	778 282,66	727 632,05	703 807,76	648 795,68
Valtionosuusennakoiden pal.	44 890,86	49 309,04	44 890,86	49 309,04
Muut vak.maksut/TA	121 628,70	93 731,56	121 628,70	93 731,56
muut	201 114,34	113 117,94	171 895,67	71 981,41
Siirtovelat yhteensä	1 145 916,56	983 790,59	1 042 222,99	863 817,69

Konsernitiilin luottolimiitti	2025	2024
	300 000,00	300 000,00

Kiinteistöihin kohdistuvia liittymismaksuja on aktivoitu taseeseen, mutta liittymismaksut eivät ole määrältään olennaisia.

Pysyvien vastaavien hyödykkeisiin sisältyy valtionperintönä ja testamenteilla saatuja metsätiloja ja rakennuksia.

Muiden velkojen liittymismaksut sisältävät Laikon Vesiosuuskunnan liittymismaksut

Siirtovelkojen summa sisältää verolain mukaiset tilitykset

Vastuusitoumuksia koskevat liitetiedot

Leasingvastuiden yhteismäärä	Konserni		Kunta	
	2025	2024	2025	2024
Seuraavalla tilikaudella maksettavat	57 969,75	65 635,21	35 781,52	42 884,50
Myöhemmin maksettavat	88 784,24	98 328,06	29 511,41	27 792,51
Yhteensä	146 753,99	163 963,27	65 292,93	70 677,01

Vastuusitoumukset	Kunta	
	2025	2024
Takaukset samaan konserniin kuuluvien yhteisöjen puolesta		
Alkuperäinen pääoma	7 520 236,71	7 520 236,71
Jäljellä oleva pääoma	1 805 635,75	2 056 836,14
Takaukset muiden puolesta		
Alkuperäinen pääoma	2 899 500,00	2 899 500,00
Jäljellä oleva pääoma	494 421,00	215 935,00

Vastuu Kuntien takauskeskuksen takausvastuista	2025	2024
Kunnan osuus takauskeskuksen takausvastuista 31.12.	27 940 739,00	26 204 110,00
Kunnan osuus takauskeskuksen kattamattomista takausvastuista 31.12.	0,00	0,00
Kunnan mahdollista vastuuta kattava osuus takauskeskuksen rahastosta 31.12.	35 764,00	28 120,00

Arvonlisäveron palautusvastuu

Kiinteistön mahdollisen myynnin tai käyttötarkoituksen muuttumisen yhteydessä kunnalla on velvollisuus maksaa valtiolle takaisin vuosina 2013-2022 kiinteistöjen rakennus- ja perusparannuskustannuksista kirjatut arvonlisäveron vähennykset ja palautukset. Vastuu perustuu arvonlisäverolain 120 §:ään.
Taloussuunnitelman perusteella palautusvastuuta ei todennäköisesti synny.

Henkilöstöä koskevat liitetiedot

HENKILÖSTÖMÄÄRÄ / PALVELUSUHTEN LUONNE			
Henkilöstömäärä 31.12.2025	2025	2024	Muutos
Vakituinen	87	85	+2
Määräaikaiset	36	31	+5
Työllistetyt	1	1	0
Yhteensä	124	117	+7

Henkilöstön lukumäärästä on tietoja tilinpäätöksen liitteenä olevassa henkilöstökertomuksessa.		
Henkilöstökulut	2025	2024
	€	€
Henkilöstökulut tuloslaskelman mukaan	6 147 948,81	6 070 598,40
Henkilöstökuluja aktivoitu aineettomiin ja aineellisiin hyödykkeisiin	2 088,08	23 693,89
Henkilöstökulut yhteensä	6 150 036,89	6 094 292,29
Henkilöstökulut tuloslaskelman mukaan	2025	2024
	€	€
Palkat ja palkkiot	5 000 804,23	4 942 286,33
Eläkekulut	1 000 172,68	1 033 725,44
Muut henkilösivukulut	146 971,90	94 586,63
Henkilösivukulut yhteensä	1 147 144,58	1 128 312,07
Henkilöstökorvaukset (sis. palkat ja palkkiot)	61 662,60	62 442,04
Henkilöstökulut yhteensä	6 147 948,81	6 070 598,40
Luottamushenkilöiden palkkioista perityt ja tilitetyt puolueverot	2025	2024
	€	€
KD, Ruokolahden osasto		94,50
Keskustan Rautjärven kunn.järj.	2 946,00	1 226,75
Rautjärven SDP ry	3 560,95	2 636,50
Rautjärven Perussuomalaiset ry	519,00	567,00
SDP/Kaakkois-Suomi	136,00	114,00
Imatran Kokoomus ry	391,50	273,00
Maksut yhteensä	7 553,45	4 911,75
Tilintarkastajan palkkiot	2025	2024
	€	€
BDO Auditor Oy		
Tilintarkastuspalkkiot	5 505,25	4 412,62
Tilintarkastajan lausunnot		
Muut palkkiot	1 650,00	
Palkkiot yhteensä	7 155,25	4 412,62

Konsernia koskeva liitetieto

Konsernitilinpäätöksen laatimisperusteet

Konsernitilinpäätöksen laajuus

Konsernitilinpäätökseen on yhdistetty kaikki tytäryhteisöt ja kaikki kuntayhtymät, joissa kunta on mukana. Osakkuusyhteisöjä ei ole yhdistelty konsernitaseeseen.

Keskinäisen omistuksen eliminointi

Kunnan ja sen tytäryhteisöjen keskinäisen omistuksen eliminointi on tehty nimellis- eli pariarvomenetelmällä.

Sisäiset liiketapahtumat ja sisäiset katteet

Konserniyhteisöjen keskinäiset tuotot ja kulut sekä saamiset ja velat on vähennetty sekä konserniyhteisöjen ja kunnan omistamien kuntayhtymien keskinäiset tuotot ja kulut sekä saamiset ja velat on vähennetty vähäisiä liiketapahtumia lukuun ottamatta.

Vähemmistöosuudet

Vähemmistöosuudet on erotettu konsernin omasta pääomasta.

Suunnitelmapoistojen oikaisu

Kiinteistötytäryhteisöjen käyttöomaisuuden poistot on oikaistu suunnitelman mukaisiksi ja jäännösarvojen erä on kirjattu tytäryhteisön oman pääoman erää *Edellisten tilikausien yli/alijäämä* vastaan.

Poistoero ja vapaaehtoiset varaukset

Poistoero ja vapaaehtoiset varaukset on jaettu uuden ohjeen mukaisesti konsernituloslaskelmassa laskennallisten verojen muutokseen ja tilikauden yli- tai alijäämään sekä konsernitaseessa omaan pääomaan ja laskennalliseen verovelkaan.

Kiinteistöverot

Kiinteistöverot konserniyhteisöjen sisällä on eliminoitu.

Osakkuusyhteisöt

Osakkuusyhteisöjä ei ole yhdistetty konsernitilinpäätökseen, koska yhdistämättä jättäminen ei vaaranna oikean ja riittävän kuvan saamista konsernin taloudellisesta asemasta.

Tilinpäätös 31.12.2025					
Konsernia koskeva liitetieto			Kuntakonsernin osuus (1000 €)		
Rautjärven kunta	Kotipaikka	Kunnan Omistus osuus	omasta pääomasta	vieraasta pääomasta	tilikauden voitosta /tappiosta
		%			
Tytäryhteisöt					
Rautjärven Vuokratalot Oy	Rautjärvi	100.0	957	2477	-684
Simpeleen Lämpö Oy	Rautjärvi	100,0	563	386	33
Kiinteistö Oy Rautjärven Liiketalo	Rautjärvi	51,50	208	2	1
Kuntayhtymät					
Etelä-Karjalan Liitto	Lappeenranta	3,66	106	20	1
Etelä-Karjalan koulutuskuntayhtymä	Lappeenranta	1,99	455	223	7
Osakkuusyhteisöt					
Kiinteistö Oy Simpeleen					
Palvelukeskus	Rautjärvi	35,38	148	1	1

5. Eriytetyt tilinpäätökset ja muut eriytetyt laskelmat

5.1. Liikelaitoksen erillistilinpäätös

5.2. Liikelaitoksen tilinpäätöslaskelmat ja tunnusluvut

5.2.1. Liikelaitoksen tuloslaskelma ja tunnusluvut

TULOSLASKELMA	Toteutuma	Toteutuma
Rautjärven Vesi	2025	2024
LIIKEVAIHTO	645,625.97	653,514.30
Valmiiden ja keskeneräist.tuot		
Materiaalit ja palvelut		
Aineet, tarvikkeet ja tavara		
Ostot tilik.aikana	-105,596.74	-128,988.85
Palvelujen ostot	-139,391.61	-168,030.63
	400,637.62	356,494.82
Henkilöstökulut		
Palkat ja palkkiot	-111,025.49	-102,913.50
Henkilösivukulut		
Eläkekulut	-22,145.00	-21,684.68
Muut henkilösivukulut	-3,066.91	-1,961.01

Henkilösivukulut yhteensä	-25,211.91	-23,645.69
Henkilöstökulut yhteensä	-136,237.40	-126,559.19
Poistot ja arvonalentumiset		
Suunnitelman muk. poistot	-226,025.28	-190,480.78
Liiketoiminnan muut kulut	-6,764.06	-6,837.23
LIIEYLIJÄÄMÄ (-ALIJÄÄMÄ)	31,610.88	32,617.62
Rahoitustuotot ja -kulut		
Korkotuotot	336.85	727.53
Kunnalle maks.korkokulut	-22,096.43	-36,518.84
Muille maks.korkokulut	-1,730.87	-2,507.12
Muut rahoituskulut	-160.31	8.52
YLIJÄÄMÄ (ALIJÄÄMÄ) en.sat.er.	7,960.12	-5,672.29
Satunnaiset tuotot ja kulut		
YLIJÄÄMÄ (ALIJÄÄMÄ) EN.VARAUK	7,960.12	-5,672.29
TILIKAUDEN YLIJÄÄMÄ (ALIJÄÄMÄ)	7,960.12	-5,672.29

Tuloslaskelman tunnusluvut	2025	2024
Sijoitetun pääoman tuotto, %	-1.6	-4.8
Kunnan sijoittaman pääoman tuotto, %	-0.5	-1.5
Voitto, %	1.2	-0.9

5.2.2. Liikelaitoksen rahoituslaskelma

RAHOITUSLASKELMA	Toteuma	Toteuma
Rautjärven Vesi	2025	2024
Toiminnan rahavirta		
Liikelylijäämä	31,610.88	32,617.62
Poistot ja arvonalentumiset	226,025.28	190,480.78
Rahoitustuotot ja -kulut	-23,650.76	-38,289.91
Toiminnan rahavirta	233,985.40	184,808.49
Investointien rahavirta		
Investointimenot	-280,663.09	-441,577.58
Pysyvien vastaavien		
Investointien rahavirta	-280,663.09	-441,577.58

Toiminnan ja invest. rahavirta	-46,677.69	-256,769.09
Rahoituksen rahavirta		
Antolainojen muutokset		
Kunnalle/kuntayhtymälle	-36,919.80	-502.90
Antolainojen lisäykset	-36,919.80	-502.90
Kunnalta/kuntayhtymältä	914.31	6,365.90
Muilta	128,561.22	348,040.88
Antolainojen vähennykset	129,475.53	354,406.78
Antolainojen muutokset	92,555.73	353,903.88
Lainakannan muutokset		
Pitkäaik.lainojen väh muilta	-34,514.00	-34,514.00
Lainakannan muutokset	-34,514.00	-34,514.00
Muut maksuvalmiuden muutokset		
Saamisten muutos	-757.53	4,954.91
Korottomien velkojen muutos	-10,606.51	-67,575.70
Rahoituksen rahavirta	46,677.69	256,769.09
RAHAVAROJEN MUUTOS	0.00	0.00

Rahoituslaskelman tunnusluvut	2025	2024
Toiminnan ja investointien rahavirran kertymä 5 vuodelta, 1 000 €	-547	-437
Investointien tulorahoitus, %	92	42
Lainanhoitokate	5	3
Kassan riittävyys, pv	0	0
Quick ratio	1.45	1.22
Current ratio	1.45	1.22

5.2.3. Liikelaitoksen tase ja tunnusluvut

TASE	Tilivuosi	Tilivuosi
Rautjärven Vesi	2025	2024
VASTAAVAA		
A PYSYVÄT VASTAAVAT		
I Aineettomat hyödykkeet		

II Aineelliset hyödykkeet		
1. Maa- ja vesialueet	80,004.43	80,004.43
2. Rakennukset	1,034,155.94	816,501.25
3. Kiinteät rakenteet ja laitt	2,355,425.23	2,518,442.11
Aineelliset hyödykkeet yht	3,469,585.60	3,414,947.79
III Sijoitukset		
4. Muut saamiset	14,150.00	14,150.00
Sijoitukset yhteensä	14,150.00	14,150.00
PYSYVÄT VASTAAVAT YHTEENSÄ	3,483,735.60	3,429,097.79
B TOIMEKSIANTOJEN VARAT		
C VAIHTUVAT VASTAAVAT		
I Vaihto-omaisuus		
II Saamiset		
Pitkäaikaiset saamiset		
2. Lainasaamiset	5,564.55	6,401.16
Pitkäaik.saamiset yhteensä	5,564.55	6,401.16
Lyhytaikaiset saamiset		
1. Myyntisaamiset	180,581.34	176,332.90
2. Lainasaamiset	1,035.23	4,526.14
4. Siirtosaamiset	34,738.10	163,299.32
Lyhytaikaiset saamiset yht.	216,354.67	344,158.36
Saamiset yhteensä	221,919.22	350,559.52
III Rahoitusarvopaperit		
Rahat ja pankkisaamiset		
VAIHTUVAT VASTAAVAT YHTEENSÄ	221,919.22	350,559.52
VASTAAVAA YHTEENSÄ	3,705,654.82	3,779,657.31

T A S E	Tilivuosi	Tilivuosi
Rautjärven Vesi	2025	2024
VASTATTAVAA		
A OMA PÄÄOMA		
I Peruspääoma	-1,467,294.08	-1,467,294.08

IV Ed.tilikausien yli/alijäämä	-464,522.64	-470,194.93
V Tilikauden yli/alijäämä	-7,960.12	5,672.29
OMA PÄÄOMA YHTEENSÄ	-1,939,776.84	-1,931,816.72
B POISTOERO JA VAPAAEHTOISET VARAUKSET		
PAKOLLISET VARAUKSET		
D TOIMEKSIANTOJEN PÄÄOMAT		
E VIERAS PÄÄOMA		
I Pitkäaikainen		
2. Lainat vakuutus- ja rah.lai	-15,547.00	-37,061.00
3. Lainat julkisyhteisöiltä	-851,944.01	-888,786.11
7. Muut velat	-773,546.00	-773,546.00
Pitkäaikainen vieras po. yht.	-1,641,037.01	-1,699,393.11
II Lyhytaikainen		
2. Lainat rahoitus- ja vak.lai	-21,514.00	-34,514.00
3. Lainat julkisyhteisöiltä	-36,842.00	-36,842.00
6. Ostovelat	-24,407.14	-40,823.14
8. Siirtovelat	-42,077.83	-36,268.34
Lyhytaikainen vieras po. yht.	-124,840.97	-148,447.48
VIERAS PÄÄOMA YHTEENSÄ	-1,765,877.98	-1,847,840.59
VASTATTAVAA	-3,705,654.82	-3,779,657.31

Taseen tunnusluvut	2025	2024
Omavaraisuusaste, %	52.3	51.1
Suhteellinen velkaantuneisuus, %	273.5	282.8
Velat ja vastuut prosenttia käyttötuloista, %	273.5	282.8
Kertynyt ylijäämä (alijäämä), 1000 €	472	465
Lainankanta 31.12., 1000 €	1699	1771
Lainasaamiset 31.12., 1000 €	0	0

5.3. Liikelaitoksen johtokunnan hyväksymän talousarvion toteutumis- vertailu

<i>Kustannuspaikka</i>	Alkuperäinen talousarvio 2025	Talousarviomuutokset 2025	Talousarvio muutosten jälkeen 2025	Talousarvion toteuma TP 2025	Poikkeama	Käyttö %
<u>Vesilaitos Simpele</u>						
Toimintatulot	254,800		254,800	217,560	37,240	85.4
Toimintamenot	-103,827		-103,827	-69,314	-34,513	66.8
Toimintakate	150,973		150,973	148,246	2,727	98.2
<u>Vesilaitos Asemanseutu</u>						
Toimintatulot	31,900		31,900	25,838	6,062	81.0
Toimintamenot	-30,938		-30,938	-31,672	734	102.4
Toimintakate	962		962	-5,834	6,796	-606.4
<u>Viemärlaitos Simpele</u>						
Toimintatulot	392,700		392,700	360,876	31,824	91.9
Toimintamenot	-179,163		-179,163	-184,556	5,393	103.0
Toimintakate	213,537		213,537	176,320	37,217	82.6
<u>Viemärlaitos Asemanseutu</u>						
Toimintatulot	46,335		46,335	41,352	4,983	89.2
Toimintamenot	-60,517		-60,517	-44,376	-16,141	73.3
Toimintakate	-14,182		-14,182	-3,024	-11,158	21.3
<u>Vesilaitos hallinto</u>						
Toimintatulot	0		0	0	0	
Toimintamenot	-63,380		-63,380	-58,071	-5,309	91.6
Toimintakate	-63,380		-63,380	-58,071	-5,309	91.6

KÄYTTÖTALOUS	Toimintatulo	725,735		725,735	645,626	80,109	89.0
YHTEENSÄ	Toimintamenot	-437,824		-437,824	-387,990	-49,835	88.6
	Toimintakate	287,911		287,911	257,636	30,274	89.5
Poistot ja arvonalentumiset	Suunnitelman mukaiset poistot	-231,400		-231,400	-226,025	-5,375	97.7
Käyttötalous ja poistot yhteensä		56,511		56,511	31,611	24,900	55.9

5.4. Liikelaitoksen toimintakertomus

RAUTJÄRVEN KUNNAN VESIHUOLTOLIIKELAITOKSEN (RAUTJÄRVEN VESI) VUODEN 2025 TOIMINTAKERTOMUS

Lyhyt kuvaus toiminta-ajatuksesta

Rautjärven Vesi tuottaa toiminta-alueillaan vesihuollon palveluja kuntalaisille, yrityksille ja muille palvelujen tarvitsijoille. Rautjärven kunnan vesihuoltoliikelaitoksen tehtävinä ovat yleiset laatuvaatimukset täyttävän talousveden tuottaminen ja häiriötön jakelu toiminta-alueille sekä vesilaitoksen toimittaman talousveden johtaminen käytön jälkeen puhdistusvaatimukset täyttävään käsittelyyn ja edelleen purkuvesistöön ympäristöä kuormittamatta.

Hulevesiverkoston omistus ja toiminta kuuluvat kunnalle. Hulevesiverkoston huollosta vastaa Rautjärven vesi erillisen sopimuksen mukaisesti.

Vesihuollon viranomaistehtävistä vastaa seudullisesti Imatran seudun ympäristötoimi.

Kuntastrategian ja palvelustrategian toimeenpano

Vesihuoltoliikelaitos on osaltaan mahdollistanut kuntastrategian, palvelulupausten ja kuntakonsernin kärkihankkeiden toteutumista turvaamalla terveellisen ja turvallisen talousveden tuotannon asiakkailleen sekä lupamääräykset täyttävällä jäteveden puhdistamisella.

Vesihuoltoliikelaitos on toiminnallaan mahdollistanut vesi- ja viemärlaitoksen oikea-aikaisen ja kohdennetun ylläpidon, kehittämisen ja peruskorjauksen sekä pyrkinyt edistämään seudullisen vesihuollon yhteistyön kehittämistä ja kumppanuuksia.

Henkilöstön mitoituksessa ja organisaation kehittämisessä on noudatettu kunnanvaltuuston hyväksymää henkilöstöstrategiaa.

Riskienhallinta ja sisäinen valvonta

Kunnanhallitus on hyväksynyt 21.2.2022 § 25 Rautjärven konsernin sisäisen valvonnan ja riskienhallinnan ohjeen. Ohje on tullut voimaan 1.3.2022. Toimintaa valvotaan sisäisen valvonnan ohjeessa määriteltyjen käytäntöjen ja talousarvion 2025 täytäntöönpano-ohjeen mukaisesti.

Rautjärven Veden toimintaa on johtanut ja valvonut valtuuston ja kunnanhallituksen alaisuudessa toimiva liikelaitos- ja lupajohtokunta. Johtokunnan ja vesihuoltoliikelaitoksen johtajan tehtävät ja ratkaisovalta on määritelty kunnan hallintosäännössä ja laitoksen johtosäännössä.

Liikelaitoksen johtokunta on hyväksynyt vesihuoltoliikelaitoksen käyttösuunnitelman vuodelle 2025. Liikelaitos- ja lupajohtokunnalle, kunnanhallitukselle ja -valtuustolle on annettu raportti talouden toteutumistilanteesta neljä kertaa vuodessa kolmen kuukauden välein.

Johtokunnan päätöksenteko on perustunut hyvän hallintotavan mukaisesti julkisuusperiaatteen ja avoimuuteen. Vesihuoltoliikelaitoksen johtaja ja johtokunta ovat toimittaneet tekemänsä päätökset asioissa, joissa heille on kuntalain ja hallintosäännön mukaan ohjattu päätösvaltaa, tiedoksi ylemmälle viranhaltijalle ja toimielimille, jotta nämä ovat voineet tarvittaessa käyttää kuntalain mukaista otto-oikeuttaan.

Vesihuoltoliikelaitoksen johtaja on huolehtinut siitä, että päättäjillä on ollut käytettävissään riittävästi ajantasaista ja oikeellista tietoa päätöksenteon pohjaksi ja että tiedonkulku on ollut oikea-aikaista ja riittävää. Laitoksen johtaja on varmistanut, että alaiset ovat tietoisia omista tehtävistään ja tulostavoitteistaan ja että he hallitsevat tehtävänsä edellyttämät osa-alueet lainsäädännöstä ja hallintosäännöstä. Työtehtävien edellyttämää koulutusta on järjestetty tarpeen kohdentamien vaatimusten mukaan.

Henkilöstön tiedotuskanavia ovat olleet johtoryhmä, intranet Rautiainen, sähköposti, Microsoft Teams- kanavat, ilmoitustaulut ja säännöllisesti pidetyt työpaikkapalaverit sekä kaksi kertaa vuodessa pidetyt työpaikkakokoukset.

Laitoksella on valmius- ja varautumissuunnitelma häiriö- ja poikkeustilanteita varten, joka on päivitetty viime vuoden alussa. Talusveden laatua tarkkaillaan talusvesiasetuksen /1352/20215) mukaisen valvontatutkimusohjelman mukaisesti. Ohjelma on voimassa vuoteen 2026. Turvallisen talusveden takaamiseksi on Rautjärven Veden talusveden laatuun vaikuttavat riskit arvioitu sosiaali- ja terveysministeriön johdolla laaditulla WSP-työkalulla. Jätevesin käsittelyyn tullaan laatimaan vastaava riskienarviointi (SSP) vuoden 2026 aikana.

Talousarvion 2025 toiminnallisten ja taloudellisten tavoitteiden toteutuminen

Sitovat toiminnalliset tavoitteet

Laitoksen tavoitteena on tuottaa asiakkailleen puhdasta, vaatimukset ja säännökset täyttävää talusvettä, varmistaa veden häiriötön jakelu kaikilla toiminta-alueilla sekä johtaa jätevedet puhdistusvaatimukset täyttävään käsittelyyn ja edelleen purkuvesistöön.

Vesihuoltoliikelaitoksen toiminta on ollut valtuuston hyväksymien päästrategioiden mukaista ja sitovat toiminnalliset tavoitteet ovat:

Toiminnallinen tavoite	Mittari	Tavoite 2025–2027	Toteuma TP 2025
Laatuvaatimukset täyttävän talousveden häiriötön jakelu asiakkaille	Talousveden laatu Jakelukeskeytykset	Jaettava talousvesi täyttää laatuvaatimukset 100 % 0 kpl ennakoimattomia jakelukeskeytyksiä.	Talousvesi täytti laatuvaatimukset 100 %. Ei jakelukeskeytyksiä.
Vihvilänsuon jätevedenpuhdistamon saneerauksen onnistuminen	Saneerauksen toiminnallinen ja taloudellinen onnistuminen	Onnistunut saneeraus mahdollistaa puhdistamon käytön seuraavat 30 vuotta. Saneerauskustannukset kestävät kustannusarviossa.	Saneerauksen viimeinen vaihe valmistui suunnitellusti 5/2025. Kokonaiskustannukset jäävät alle kokonaiskustannusarvion.
Tuottavuuden parantaminen	Lasketun jäteveden osuus (%) puhdistetusta kokonaisjätevesimäärästä	Jäteveden kokonaismäärän vähentäminen (vuotovedet)	1–12/2025 37 % 1–12/2024 27 % 1–12/2023 30 % Vuotovedet vähentyneet → Puhdistetun jäteveden kokonaismäärä laski n. 35 % edellisvuodesta
Tuottavuuden parantaminen	Myydyn veden osuus (%) vesijohtoverkoston pumpatusta veden kokonaisvesimäärästä	Vuotovesien vähentäminen	1–12/2025 58 % 1–12/2024 56 % 1–12/2023 56 % Vuotovesiä onnistuttu vähentämään → verkostoon pumpatun veden kokonaismäärä vähentynyt n. 34 % vuoden 2020 tasosta

Talousarvion toimenpiteiden toteutuminen

Tärkeimpiä toimenpiteitä talousarviovuonna 2025:

- Vihvilänsuon jäteveden puhdistamon saneerauksen loppuunsaattaminen
 - Kolmannessa ja viimeisessä vaiheessa saneerattiin jälkiselkeytys ja ilmastus. KVR-urakka kilpailutettiin syksyllä 2024 ja se valmistui kesäkuussa 2025.
 - Kevään aikana saatiin käyttöön jo aiemmin saneerattu lietteen kuivaus. Käyttöönotto jäi laitoksen vastuulle urakoitsijan ajaututtua konkurssiin urakan loppuvaiheessa.
 - Saneeraus viivästyi suunnitellusta aikataulusta, koska urakan viimeisessä vaiheessa puhdistamon biologinen puhdistusprosessi jouduttiin ohittamaan ja ohitus tuli ajoittain purkuvesistön kuormituksen kannalta sopivaan ajankohtaan.
 - Saneerauksen kustannukset alittivat kokonaiskustannusarvion.
- Laitoksen talouden varmistaminen vesihuoltolain edellyttämällä tavalla.
 - Laitoksen taloutta rasittavat puhdistamoinvestoinnin poistot ja alueella laskusuunnassa oleva vedenkulutus, jotka edelleen aiheuttavat korotuspaineita taksaan.
 - Vuoden 2025 tulos oli niukasti positiivinen. Vuodelle 2026 käyttömaksuja oli kuitenkin perusteltua korottaa n. 5 %.
- Laitoksen valmiussuunnitelman päivittäminen
 - Valmius- ja varautumissuunnitelman päivitys valmistui alkuvuodesta 2025. Suunnitelma tulee päivittää ja pitää ajan tasalla tasaisin väliajoin.
- Aktiivinen osallistuminen vesihuollon seudullisen yhteistyön kehittämiseen
 - Vesihuoltoliikelaitoksen johtaja on osallistunut aktiivisesti maakunnallisiin vesihuollon yhteistyötapaamisiin ja -hankkeisiin. Lisäksi laitos on tehnyt yhteistyötä naapurikuntien vesilaitoksien kanssa mm. hankinnoissa ja häiriötilanteissa.

Arvio todennäköisestä tulevasta kehityksestä

Vesihuoltoliikelaitoksen ydintehtävänä on nyt ja tulevaisuudessa varmistaa puhtaan, laatuvaatimukset täyttävän talousveden häiriötön jakelu asiakkaille sekä puhdistaa laitokselle johdetut

jätevedet puhdistusvaatimuksien mukaisesti ja johtaa ne puhdistettuna purkuvesistöön eli Hii-tolanjokeen.

Puhdistamon saneerauksen kustannuksiin on varauduttu korottamalla laitoksen taksoja 2023, 2024 ja 2026. Tavoitteena on, että korotuksilla katetaan puhdistamoinvestoinnin kustannukset ja että laitoksen toimintavarmuutta pystytään kehittämään niin verkostoiden kuin laitostenkin osalta.

Maaseutukuntien väestön väheneminen ja siitä aiheutuva vedenkulutuksen väheneminen asettaa haasteita pienten paikkakuntien vesihuollon järjestämiseen. Uhkana ovat kasvavat vesihuollon kustannukset ja talousveden laadun heikkeneminen. Asiakkaiden näkökulmasta on olennaista, etteivät vesihuollon maksut nousisi kohtuuttomiksi. Toisaalta asiakaslähtöisyyttä tulisi pystyä kehittämään mm. etäluettavilla vesimittareilla.

Häiriötilanteisiin varautuminen on avainasemassa nykyisessä maailmantilanteessa. Vesihuol-lon kohteet ovat kriittistä infraa ja niiden häiriöttömän toiminnan varmistaminen on ehdottoman tärkeää. Olennaista on saattaa laitoksen häiriötilanteisiin varautuminen sille tasolle, että toteu-tuvissa häiriötilanteissa toiminta- ja yhteistyömallit ovat valmiita käyttöön ja kaikkien osapuol-ten tiedossa.

Rautjärven vesihuoltoliikelaitoksen tulee olla aktiivisesti mukana seutukunnallisessa selvitys-työssä koskien yhteisiä puhdistamoja, verkostoja sekä vesihuollon alueellisen järjestämisen toimintamalleja, jotta häiriötön vedenjakelu pystytään turvaamaan pitkällä tähtäimellä.

Lyhyt analyysi tavoitteiden ja talouden toteutumisesta

Tavoitteet

Turvallisesta ja terveellisestä talous- ja jätevesienkäsittelystä huolehdittiin vallitsevien normien, lakien ja ohjeiden mukaisesti toteuttamalla viranomaistarkastukset ja hyväksytyjen ohjelmien mukaiset näytteenotot. Näytteenotto-ohjelmat on pidetty ajan tasalla yhteistyössä viranomai-sen kanssa.

Vuonna 2025 purkuvesistöön johdettava jätevesi täytti puhdistamon lupamääräyksissä puoli-vuosijaksolle asetetut puhdistusvaatimukset molemmilla puolivuosisijakoilla. Valtioneuvoston asetuksen (888/2006) mukaiset vaatimukset saavutettiin vuonna 2025.

Talous

Toimintatuotot jäivät alle talousarvion n. 80.000 €, koska vedenkulutus väheni edelleen ja toi-saalta uusista liittyjistä ei saatu liittymismaksuja. Toimintakulut pysyivät suunnitellussa ja alitti-vat talousarvion.

- Toimintatuottojen toteuma oli 645.626 € (TA 2025 725.735 €). Liikevaihto laski hieman edellisvuodesta.
- Toimintakulujen toteuma oli -387.990 € (TA 2025 -437.824 €).
- Toimintakate ennen poistoja ja rahoituskuluja oli 257.636 € (TA 2025 287.911 €).
- Poistojen ja rahoituskulujen jälkeen tilikauden ylijäämäksi muodostui 7.960 €.

Vuoden 205 käyttötalouden merkittävimmät poikkeamat talousarvioon nähden:

- Vesi- ja jätevesimaksut; poikkeama n. -57.326 €
- Vesihuollon liittymismaksut; poikkeama -13.500 € → ei uusia liittyjiä.

Vuoden 2025 investointina saatettiin loppuun Vihvilänsuon jätevedenpuhdistamon saneeraus. Investointien osalta nettomeno oli 280.663 €.

Menot ja tulot 2025

	TP 2024	Alkuperäinen talousarvio 2025	Talousarvio-muutokset 2025	Talousarvio muutosten jälkeen 2025	Talousarvion toteuma TP 2025	Poikkeama
Tulot	653 514	725 735	0	725 735	645 626	80 109
Menot	-430 416	-437 824	0	-437 824	-387 990	-49 835
Toimintakate	223 098	287 911	0	287 911	257 636	30 274
Rahoitustuotot ja -kulut	-38 290	-35 900	0	-35 900	-23 651	-12 249
Vuosikate	184 808	252 011	0	252 011	233 985	18 025
Poistot ja arvonalentumiset	-190 481	-231 400	0	-231 400	-226 025	-5 375
Tilikauden tulos	-5 672	20 611	0	20 611	7 960	12 650

Palvelujen kysyntää kuvaavat toimintaluvut

	2021	2022	2023	2024	2025
Vesilaitos					
Simpele					
Liittyjät (kpl)	639	626	629	629	628
Myyty vesi (m ³)	131 433	128 851	120 610	114 783	112 065
Laikko					
Liittyjät (kpl)	57	58	58	58	58
Myyty vesi (m ³)	5 868	5 694	5 782	5 652	5 786
Ravirata					
Liittyjät (kpl)	33	33	33	33	33
Myyty vesi (m ³)	1 570	1 477	1 187	1 217	1 109
Simpele, Laikko ja Ravirata yht.					
Liittyjät (kpl)	729	717	720	720	719
Pumpattu vesi (m ³)	274 742	292 773	227 961	215 816	205 685
Myyty vesi (m ³)	138 871	136 022	127 579	121 652	118 960
Myydyn veden osuus pumpatusta	51 %	46 %	56 %	56 %	58 %
Asemanseutu					
Liittyjät (kpl)	145	145	145	144	143
Pumpattu vesi (m ³)	13 371	11 017	10 254	11 224	10 813
Tervakorpi pumpattu vesi (m ³)	768	822	442	406	1 792
Myyty vesi (m ³)	8 925	8 344	7 604	8 072	7 356
Myydyn veden osuus pumpatusta	63,1 %	70,5 %	71,1 %	69,4 %	58,4 %
Viemärlaitos					
Simpele					
Liittyjät (kpl)	615	601	604	604	603
Laskutettu jätevesi (m ³)	82 818	77 169	79 732	77 358	77 596
Laikko					
Liittyjät (kpl)	62	63	63	63	63
Laskutettu jätevesi (m ³)	3 112	2 842	2 669	2 920	3 056
Ravirata					
Liittyjät (kpl)	28	28	28	28	28
Laskutettu jätevesi (m ³)	1 416	1 392	1 170	1 155	1 151
Simpele, Laikko ja Ravirata yht.					
Liittyjät (kpl)	705	692	695	695	694
Puhdistettu jätevesi (m ³)	248 304	201 270	275 134	301 189	220 422
Laskutettu jätevesi (m ³)	87 346	81 403	83 571	81 433	81 803
Ohitettu jätevesi (m ³)	13 870	14 860	1 298	15 883	6 960
Laskutetun jäteveden osuus puhdistetusta	35,2 %	40,4 %	30,4 %	27,0 %	37,1 %
Asemanseutu					
Liittyjät (kpl)	143	143	143	142	141
Puhdistettu jätevesi (m ³)	13 980	11 722	10 122	5 503	4 802
Laskutettu jätevesi (m ³)	9 044	8 480	7 656	8 122	7 447
Ohitettu jätevesi (m ³)	0	0	0	74	0
Laskutetun jäteveden osuus puhdistetusta	64,7 %	72,3 %	75,6 %	147,6 %	155,1 %

Taksa 2025

Perusmaksu:**Simpele:**

Mittarin koko (DN)	Vuosimaksu euroa/vuosi			
	Vesi alv 0 %	Vesi alv 25,5 %	Jätevesi alv 0 %	Jätevesi alv 25,5 %
-20	59,18	74,27	64,76	81,27
25 – 32	97,06	121,81	106,22	133,31
40	140,80	176,70	154,08	193,37
50	211,13	264,97	231,05	289,97
65	351,93	441,67	385,14	483,35
80	563,21	706,83	616,35	773,52

Rautjärven Asemanseudun toiminta-alue ja Rautjärven kunnan vesihuoltolaitokseen yhdistyneiden vesiosuuskuntien toiminta-alueet:

Perusmaksu määräytyy kiinteistön vesimittarin koon perusteella (euroa/vuosi). Perusmaksu peritään erikseen veden ja jäteveden osalta

Mittarin koko (DN)	Vuosimaksu euroa/vuosi	
	alv 0 %	alv 25,5 %
-20	102,47	128,60
25 – 32	107,59	135,03
40	123,11	154,50
50	184,61	231,69
65	307,73	386,20
80	492,46	618,04

Käyttömaksu:

	Käyttömaksu euroa/m ³	
	alv 0 %	alv 25,5 %
Vesi	1,43	1,79
Jätevesi	3,50	4,39

Johtokunnan esitys tilikauden 2025 tuloksen käsittelystä

Rautjärven kunnan vesihuoltoliikelaitoksen toimintaa ohjaava liikelaitos- ja lupajohtokunta esittää kunnanhallitukselle tuloksen käsittelystä seuraavaa:

Tilikauden tuloksesta 7.960,12 euroa kirjataan yli-/alijäämätilille.

5.5. Liikelaitoksen tilinpäätöksen liitetiedot

Johtokunnan kokoonpano ja osallistuminen kokouksiin 2025

Toimielin: Liikelaitos- ja lupajohtokunta

Nimi	Asema	Kokouksia 7 Osallistunut
Tauriainen Ossi	puheenjohtaja	6
Huhtanen Harri 31.5. asti	varapuheenjohtaja	3
Puhakka Anita 31.5. asti	Jäsen	2
Vento Petri 31.5. asti	kh. edustaja	2
Soikkeli Heidi 31.5. asti	varajäsen	1
Rita Anssi 1.6. alk.	varapuheenjohtaja	1
Varis Minna 1.6. alk.	jäsen	3
Vehkamaa Santtu 1.6. alk.	jäsen	4
Vitikainen Eni 1.6. alk.	jäsen	4
Rasmus Antti 1.6. alk.	kh. edustaja	4
Kondratjeff Veeti 1.6. alk.	varajäsen	2
Heikkilä Tellervo 1.6. alk.	varajäsen	1
Jylhä Juho	pöytäkirjanpit, tekninen johtaja	7
Haapsaari Ari	rakennustarkastaja	6

Rautjärven kunnan
vesihuoltoilikelaitos

Käyttötalouden toteutum isvertailu 2025

Kustannuspaikka		Alkuperäinen talousarvio 2025	Talousarvio muutokset 2025	Talousarvio muutosten jälkeen 2025	Talousarvion toteuma TP 2025	Poikkeama	Käyttö % 12/12=100%
Vesilaitos Simpele							
	Toimintatulot	254 800		254 800	217 560	37 240	85,4
	Toimintamenot	-103 827		-103 827	-69 314	-34 513	66,8
	Toimintakate	150 973		150 973	148 246	2 727	98,2
Vesilaitos Asemanseutu							
	Toimintatulot	31 900		31 900	25 838	6 062	81,0
	Toimintamenot	-30 938		-30 938	-31 672	734	102,4
	Toimintakate	962		962	-5 834	6 796	-606,4
Viemärlaitos Simpele							
	Toimintatulot	392 700		392 700	360 876	31 824	91,9
	Toimintamenot	-179 163		-179 163	-184 556	5 393	103,0
	Toimintakate	213 537		213 537	176 320	37 217	82,6
Viemärlaitos Asemanseutu							
	Toimintatulot	46 335		46 335	41 352	4 983	89,2
	Toimintamenot	-60 517		-60 517	-44 376	-16 141	73,3
	Toimintakate	-14 182		-14 182	-3 024	-11 158	21,3
Vesilaitos hallinto							
	Toimintatulot	0		0	0	0	
	Toimintamenot	-63 380		-63 380	-58 071	-5 309	91,6
	Toimintakate	-63 380		-63 380	-58 071	-5 309	91,6
KÄYTTÖTALOUS YHTEENSÄ							
	Toimintatulot	725 735		725 735	645 626	80 109	89,0
	Toimintamenot	-437 824		-437 824	-387 990	-49 835	88,6
	Toimintakate	287 911		287 911	257 636	30 274	89,5
Poistot ja arvonalentumiset							
	Suunnitelman mukaiset poistot	-231 400		-231 400	-226 025	-5 375	97,7
Käyttötalous ja poistot yhteensä		56 511		56 511	31 611	24 900	55,9

Rautjärven kunnan vesihuoltoliikelaitos						
TALOUSARVION <i>TULOSLASKELMAOSAN</i> TOTEUTUMISVERTAILU 2025						
						12/12 =100%
Sisäinen / ulkoinen	Alkuperäinen talousarvio 2025	Talousarvio-muutokset 2025	Talousarvio muutosten jälkeen 2025	Talousarvion toteuma TP 2025	Poikkeama	Käyttö %
Toimintatuotot	725 735		725 735	645 625,97	80 109	89,0
Myyntituotot	725 735		725 735	645 625,97	80 109	89,0
Muut toimintatuotot	0		0	0,00	0	
Toimintakulut	-437 824		-437 824	-387 989,81	-49 835	88,6
<i>Henkilöstökulut</i>	-134 264		-134 264	-136 237,40	1 973	101,5
Palkat ja palkkiot	-108 926		-108 926	-111 025,49	2 099	101,9
<i>Henkilösivukulut</i>	-25 338		-25 338	-25 211,91	-126	99,5
Eläkekulut	-22 532		-22 532	-22 145,00	-387	98,3
Muut henkilösivukulut	-2 806		-2 806	-3 066,91	261	109,3
Palvelujen ostot	-161 560		-161 560	-139 391,61	-22 168	86,3
Aineet, tarvikkeet ja tavarat	-138 300		-138 300	-105 596,74	-32 703	76,4
Vuokrat	-3 700		-3 700	-4 394,69	695	118,8
Muut toimintakulut	0		0	-2 369,37	2 369	
Toimintakate	287 911		287 911	257 636,16	30 274	89,5
<i>Rahoitustuotot ja -kulut</i>	-35 900		-35 900	-23 650,76	-12 249	65,9
Korkotuotot	300		300	336,85	-37	112,3
Korkokulut	-1 200		-1 200	-1 730,87	531	144,2
Muut rahoituskulut	-35 000		-35 000	-22 256,74	-12 743	63,6
Vuosikate	252 011		252 011	233 985,40	18 025	92,8
<i>Poistot ja arvonalentumiset</i>						
Suunnitelman mukaiset poistot	-231 400		-231 400	-226 025,28	-5 375	97,7
Tilikauden tulos	20 611		20 611	7 960,12	12 650	38,6
Tilikauden ylijäämä (alijäämä)	20 611		20 611	7 960,12	12 650	38,6

Investointiosan toteutusvertailu 31.12.2025

	Tilinpäätös 2024	Alkuperäinen talousarvio 2025	Talousarvio-muutokset 2025	Talousarvio muutosten jälkeen 2025	Toteutuma 31.12.2025	Poikkeama	Tot. %
92410 Viemärilaitos, Simpele							
Investointimenot	-343 318	-165 000		-165 000	-280 663,09	115 663	170,1
Investointitulot							
NETTOMENO	-343 318	-165 000		-165 000	-280 663,09	115 663	170,1
95310 Vedenjakeluverkko							
Investointimenot	0	-60 000		-60 000	0,00	-60 000	0,0
Investointitulot							
NETTOMENO	0	-60 000		-60 000	0,00	-60 000	0,0
95320 Viemäriverkko							
Investointimenot	0	-10 000		-10 000	0,00	-10 000	0,0
Investointitulot							
NETTOMENO	0	-10 000		-10 000	0,00	-10 000	0,0
95510 Viemäri-lait.kon.ja.laite. Simpele							
Investointimenot	-98 260	-30 000		-30 000	0,00	-30 000	0,0
Investointitulot							
NETTOMENO	-98 260	-30 000		-30 000	0,00	-30 000	0,0
Investointimenot yhteensä	-441 578	-265 000		-265 000	-280 663,09	15 663	105,9
Investointitulot yhteensä							
NETTOMENO YHTEENSÄ	-441 578	-265 000		-265 000	-280 663,09	15 663	105,9

Rahoitusosan toteutumisvertailu 31.12.2025

	Talousarvio 2025	TA- muutos	TA- muutosten jälkeen 2025	Talousarvion toteuma TP 2025	Poikkeama euroa
Toiminnan rahavirta					
Liikeliikäämä	56 511	0	56 511	31 610,88	24 900,12
Poistot ja arvonalentumiset	231 400	0	231 400	226 025,28	5 374,72
Rahoitustuotot ja -kulut	-35 900	0	-35 900	-23 650,76	-12 249,24
Toiminnan rahavirta	252 011	0	252 011	233 985,40	18 025,60
Investointien rahavirta					
Investointimenot	-265 000	0	-265 000	-280 663,09	15 663,09
Rahoitusosuudet investointimenoihin					
Pysyvien vastaavien					
hyödykkeiden luovutustulot					
Toiminnan ja invest. rahavirta	-12 989	0	-12 989	-46 677,69	33 688,69
Rahoituksen rahavirta					
Antolainojen muutokset	85 000		85 000	92 555,73	-7 555,73
Lainakannan muutokset					
Pitkäaik.lainojen vähennys muilta	-35 000	0	-35 000	-34 514,00	-486,00
Pitkäaik.lainojen lisäys kunta					
Lyhytaik.lain. muut kunta/ky	-37 000		-37 000		-37 000,00
Lyhytaik.lain. muutos muilta					
Lainakannan muutokset	-72 000	0	-72 000	-34 514,00	-37 486,00
Oman pääoman muutokset					
Muut maksuvalmiuden muutokset					
Saamisten muutos				-757,53	757,53
Korottomien velkojen muutos				-10 606,51	10 606,51
Rahoituksen rahavirta				46 677,69	
Rahavarojen muutos				0,00	

TULOSLASKELMA Rautjärven Vesi	Toteutuma 2025	Toteutuma 2024
LIKEVAIHTO	645 625,97	653 514,30
Valmiiden ja keskeneräist. tuot		
Materiaalit ja palvelut		
Aineet, tarvikkeet ja tavara		
Ostot tilik. aikana	-105 596,74	-128 988,85
Palvelujen ostot	-139 391,61	-168 030,63
	400 637,62	356 494,82
Henkilöstökulut		
Palkat ja palkkiot	-111 025,49	-102 913,50
Henkilösivukulut		
Eläkekulut	-22 145,00	-21 684,68
Muut henkilösivukulut	-3 066,91	-1 961,01
Henkilösivukulut yhteensä	-25 211,91	-23 645,69
Henkilöstökulut yhteensä	-136 237,40	-126 559,19
Poistot ja arvonalentumiset		
Suunnitelman muk. poistot	-226 025,28	-190 480,78
Liiketoiminnan muut kulut	-6 764,06	-6 837,23
LIKEYLIJÄÄMÄ (-ALIJÄÄMÄ)	31 610,88	32 617,62
Rahoitustuotot ja -kulut		
Korkotuotot	336,85	727,53
Kunnalle maks. korkokulut	-22 096,43	-36 518,84
Muille maks. korkokulut	-1 730,87	-2 507,12
Muut rahoituskulut	-160,31	8,52
YLIJÄÄMÄ (ALIJÄÄMÄ) en.sat.er.	7 960,12	-5 672,29
Satunnaiset tuotot ja kulut		
YLIJÄÄMÄ (ALIJÄÄMÄ) EN.VARAUK	7 960,12	-5 672,29
TILIKAUDEN YLIJÄÄMÄ (ALIJÄÄMÄ)	7 960,12	-5 672,29
Tuloslaskelman tunnusluvut	2025	2024
Sijoitetun pääoman tuotto, %	-1,6	-4,8
Kunnan sijoittaman pääoman tuotto, %	-0,5	-1,5
Voitto, %	1,2	-0,9

RAHOITUSLASKELMA Rautjärven Vesi	Toteuma 2025	Toteuma 2024
Toiminnan rahavirta		
Liikelyljäämä	31 610,88	32 617,62
Poistot ja arvonalentumiset	226 025,28	190 480,78
Rahoitustuotot ja -kulut	-23 650,76	-38 289,91
Toiminnan rahavirta	233 985,40	184 808,49
Investointien rahavirta		
Investointimenot	-280 663,09	-441 577,58
Pysyvien vastaavien		
Investointien rahavirta	-280 663,09	-441 577,58
Toiminnan ja invest. rahavirta	-46 677,69	-256 769,09
Rahoituksen rahavirta		
Antolainojen muutokset		
Kunnalle/kuntayhtymälle	-36 919,80	-502,90
Antolainojen lisäykset	-36 919,80	-502,90
Kunnalta/kuntayhtymältä	914,31	6 365,90
Muilta	128 561,22	348 040,88
Antolainojen vähennykset	129 475,53	354 406,78
Antolainojen muutokset	92 555,73	353 903,88
Lainakannan muutokset		
Pitkäaik.lainojen väh muilta	-34 514,00	-34 514,00
Lainakannan muutokset	-34 514,00	-34 514,00
Muut maksuvalmiuden muutokset		
Saamisten muutos	-757,53	4 954,91
Korottomien velkojen muutos	-10 606,51	-67 575,70
Rahoituksen rahavirta	46 677,69	256 769,09
RAHAVAROJEN MUUTOS	0,00	0,00
Rahoituslaskelman tunnusluvut	2025	2024
Toiminnan ja investointien rahavirran kertymä 5 vuodelta, 1 000 €	-547	-437
Investointien tulo-rahoitus, %	92	42
Lainanhoitokate	5	3
Kassan riittävyys, pv	0	0
Quick ratio	1,45	1,22
Current ratio	1,45	1,22

T A S E	Tilivuosi	Tilivuosi
Rautjärven Vesi	2025	2024
VASTAAVAA		
A PYSYVÄT VASTAAVAT		
I Aineettomat hyödykkeet		
II Aineelliset hyödykkeet		
1. Maa- ja vesialueet	80 004,43	80 004,43
2. Rakennukset	1 034 155,94	816 501,25
3. Kiinteät rakenteet ja laitt	2 355 425,23	2 518 442,11
Aineelliset hyödykkeet yht	3 469 585,60	3 414 947,79
III Sijoitukset		
4. Muut saamiset	14 150,00	14 150,00
Sijoitukset yhteensä	14 150,00	14 150,00
PYSYVÄT VASTAAVAT YHTEENSÄ	3 483 735,60	3 429 097,79
B TOIMEKSIANTOJEN VARAT		
C VAIHTUVAT VASTAAVAT		
I Vaihto-omaisuus		
II Saamiset		
Pitkäaikaiset saamiset		
2. Lainasaamiset	5 564,55	6 401,16
Pitkäaik.saamiset yhteensä	5 564,55	6 401,16
Lyhytaikaiset saamiset		
1. Myyntisaamiset	180 581,34	176 332,90
2. Lainasaamiset	1 035,23	4 526,14
4. Siirtosaamiset	34 738,10	163 299,32
Lyhytaikaiset saamiset yht.	216 354,67	344 158,36
Saamiset yhteensä	221 919,22	350 559,52
III Rahoitusarvopaperit		
Rahat ja pankkisaamiset		
VAIHTUVAT VASTAAVAT YHTEENSÄ	221 919,22	350 559,52
VASTAAVAA YHTEENSÄ	3 705 654,82	3 779 657,31

T A S E	Tilivuosi	Tilivuosi
Rautjärven Vesi	2025	2024
VASTATTAVAA		
A OMA PÄÄOMA		
I Peruspääoma	-1 467 294,08	-1 467 294,08
IV Ed.tilikausien yli/alijäämä	-464 522,64	-470 194,93
V Tilikauden yli/alijäämä	-7 960,12	5 672,29
OMA PÄÄOMA YHTEENSÄ	-1 939 776,84	-1 931 816,72
B POISTOERO JA VAPAAEHTOISET VARAUKSET		
PAKOLLISET VARAUKSET		
D TOIMEKSIANTOJEN PÄÄOMAT		
E VIERAS PÄÄOMA		
I Pitkäaikainen		
2. Lainat vakuutus- ja rah.lai	-15 547,00	-37 061,00
3. Lainat julkisyhteisöiltä	-851 944,01	-888 786,11
7. Muut velat	-773 546,00	-773 546,00
Pitkäaikainen vieras po. yht.	-1 641 037,01	-1 699 393,11
II Lyhytaikainen		
2. Lainat rahoitus- ja vak.lai	-21 514,00	-34 514,00
3. Lainat julkisyhteisöiltä	-36 842,00	-36 842,00
6. Ostovelat	-24 407,14	-40 823,14
8. Siirtovelat	-42 077,83	-36 268,34
Lyhytaikainen vieras po. yht.	-124 840,97	-148 447,48
VIERAS PÄÄOMA YHTEENSÄ	-1 765 877,98	-1 847 840,59
VASTATTAVAA	-3 705 654,82	-3 779 657,31
Taseen tunnusluvut	2025	2024
Omavaraisuusaste, %	52,3	51,1
Suhteellinen velkaantuneisuus, %	273,5	282,8
Velat ja vastuut prosenttia käyttötuloista, %	273,5	282,8
Kertynyt ylijäämä (alijäämä), 1000 €	472	465
Lainankanta 31.12., 1000 €	1699	1771
Lainasaamiset 31.12., 1000 €	0	0

TILINPÄÄTÖKSEN LAATIMISTA KOSKEVAT LIITETIEDOT

Tilinpäätöstä laadittaessa noudatetut arvostusperiaatteet ja –menetelmät sekä jaksotusperiaatteet ja -menetelmät

Jaksotusperiaatteet

Tulot ja menot on merkitty tuloslaskelmaan suoriteperusteen mukaisesti.

Pysyvien vastaavien arvostus

Pysyvien vastaavien aineettomat ja aineelliset hyödykkeet on merkitty taseeseen hankintamenoon vähennettynä suunnitelman mukaisilla poistoilla. Suunnitelman mukaiset poistot on laskettu ennalta laaditun poistosuunnitelman mukaisesti. Poistosuunnitelman mukaiset suunnitelmapoistojen laskentaperusteet on esitetty tuloslaskelman liitetiedoissa kohdassa suunnitelman mukaisten poistojen perusteet.

Rahoitusomaisuuden arvostus

Saamiset on merkitty taseeseen nimellisarvoon tai sitä alempaan todennäköiseen arvoon.

Tuloslaskelmaa koskevat liitetiedot

Toimintatuotot tehtävälueittain

Liikevaihdon jaottelu	2025	2024
Vesimaksut	179 595	184 353
Jätevesimaksut	311 437	312 742
Perusmaksut vesi	63 182	63 195
Perusmaksut jätevesi	65 246	65 267
Liittymismaksut	0	0
Muut maksut	26 166	27 957
Liikevaihto yhteensä	645 626	653 514
Liiketoiminnan muut tuotot	0	0
Toimintatuotot yhteensä	645 626	653 514

Selvitys suunnitelman mukaisten poistojen perusteista kunnan vesiliikelaitoksen tilinpäätöksessä

Poistojen määrittämisessä on käytetty kunnanvaltuuston hyväksymää poistosuunnitelmaa (Kvalt 6.6.2016 § 21). Suunnitelman mukaiset poistot on laskettu aineettomien ja aineellisten hyödykkeiden hankintamenoista arvioidun taloudellisen käyttöiän mukaan.

Käyttöomaisuus

	Poisto-menetelmä	Poistoaika 1.1.2016	Vanha poistoaika
Aineettomat hyödykkeet			
Aineettomat oikeudet	tasapoisto	5 vuotta	5 vuotta
Muut pitkävaikutteiset menot			
Atk-ohjelmistot	tasapoisto	3 vuotta	3 vuotta
Muut	tasapoisto	5 vuotta	5 vuotta
Aineelliset hyödykkeet			
Maa- ja vesialueet		ei poistoaikaa	ei poistoaikaa
Rakennukset ja rakennelmat			
Tehdas- ja tuotantorakennukset	tasapoisto	20 vuotta 2010 alkaen valmistuneet hyödykkeet	30 vuotta ennen 2010 valmistuneet hyödykkeet
Vesihuollon rakennukset	tasapoisto	20 vuotta	
Peruskorjaukset	tasapoisto	20 vuotta	
Perusparannukset	tasapoisto	15 vuotta	
Kiinteät rakenteet ja laitteet			
Muut maa- ja vesirakenteet	tasapoisto	15 vuotta	menojäännös 10 %
Vedenjakeluverkosto	tasapoisto	30 vuotta	menojäännös 7 % (-2009) / 10 % (2010-2015)
Viemäriverkko	tasapoisto	30 vuotta	menojäännös 7 % (-2009) / 10 % (2010-2015)
Vesi- yms. laitosten laitoskoneet ja laitteet	tasapoisto	20 vuotta	menojäännös 15 %
Muut kiinteät koneet, laitteet ja rakenteet	tasapoisto	10 vuotta	menojäännös 20 % (-2009) / 25 % (2010-2015)
Koneet ja kalusto			
Vesihuollon liikkuvat työkoneet	tasapoisto	5 vuotta	5 vuotta
Muut raskaat koneet	tasapoisto	10 vuotta	10 vuotta
Muut kevyet koneet	tasapoisto	5 vuotta	5 vuotta
Atk-laitteet	tasapoisto	3 vuotta	3 vuotta
Muut laitteet ja kalusteet	tasapoisto	3 vuotta	3 vuotta
Käytetty omaisuus			
		½ uuden vastavan poistoaajasta	

Tasetta koskevat liitetiedot**Taseen liitetieto, vastaavat**

Aineettomat ja aineelliset hyödykkeet								
	Aineettomat hyödykkeet		Aineelliset hyödykkeet					
	Aineettomat oikeudet	Yhteensä	Maa- ja vesialueet	Rakennukset	Kiinteät rakenteet ja laitteet	Koneet ja kalusto	Keskeneräiset	Yhteensä
Poistamaton hankintameno 1.1.	-	-	80 004,43	816 501,25	2 518 442,11	-	-	3 414 947, 79
Lisäykset tilikauden aikana			-	280 663,09	-			280 663,09
Vähennykset tilikauden aikana			-	-	-			
Siirrot erien välillä			-	-	-		-	-
Tilikauden poisto			-	- 63 008,40	- 163 016,88	-	-	- 226 025,28
Poistamaton hankintameno 31.12.			80 004,43	1 034 155,94	2 355 425,23	-		3 469 585,60
Kirjanpitoarvo 31.12.			80 004,43	1 034 155,94	2 355 425,23	-	-	3 469 585,60

Pysyvien vastaavien sijoitukset		
Muut saamiset	2025	2024
Hankintameno 1.1.	14 150,00	14 150,00
Lisäykset	0,00	0,00
Hankintameno 31.12.	14 150,00	14 150,00
Kirjanpitoarvo 31.12.	14 150,00	14 150,00

Saamisten erittely	2025		2024	
	Pitkäaikaiset	Lyhytaikaiset	Pitkäaikaiset	Lyhytaikaiset
Myyntisaamiset	0,00	180 581,34	0,00	176 332,90
Lainasaamiset	5 564,55	1 035,23	6 401,16	4 526,14
Saamiset kunnalta	0,00	34 738,10	0,00	163 299,32
Muut saamiset	0,00	0,00	0,00	0,00
Saamiset yhteensä	5 564,55	216 354,67	6 401,16	344 158,36

Taseen liitetieto, vastattavaa		
Oman pääoman erittely	2025	2024
Peruspääoma 1.1	1 467 294,08	1 467 294,08
Lisäykset	0,00	0,00
Vähennykset	0,00	0,00
Peruspääoma 31.12.	1 467 294,08	1 467 294,08
Ed. tilikausien yli-/alijäämä	464 522,64	470 194,93
Tilikauden yli-/alijäämä	7 960,12	-5672,29
Oma pääoma yhteensä	1 939 776,84	1 931 816,72
Pitkäaikaiset velat	2025	2024
Lainat rahoitus- ja vakuutuslaitoksilta	15 547,00	37 061,00
Lainat kunnalta	851 944,01	888 786,11
Liittymismaksut ja muut velat	773 546,00	773 546,00
Pitkäaikaiset velat yhteensä	1 641 037,01	1 699 393,11
Lyhytaikaiset velat	2025	2024
Lainat rahoitus- ja vakuutuslaitoksilta	21 514,00	34 514,00
Lainat julkisyhteisöltä	36 842,00	36 842,00
Saadut ennakot muilta	0,00	0,00
Ostovelat	24 407,14	40 823,14
Muut velat	0,00	0,00
Siirtovelat	42 077,83	36 268,34
Lyhytaikaiset velat yhteensä	124 840,97	148 447,48
Henkilöstöä koskevat liitetiedot (sisältyy kunnan henkilöstöön)		
	2025	2024
Henkilöstön lukumäärä	2	2
Henkilöstökulut	2025	2024
Henkilöstökulut tuloslaskelman mukaan	136 237,40	126 559,19
Henkilöstökuluja aktivoitu aineettomiin ja aineellisiin hyödykkeisiin	0,00	0,00
Henkilöstökulut yhteensä	136 237,40	126 559,19

Liitetiedot tilintarkastajan palkkioista

Vesiliikelaitoksen tilintarkastuspalkkiot sisältyvät palkkioihin, jotka kunta maksaa tilintarkastusyhtiölle. Tilintarkastuspalkkiot esitetään kunnan tilinpäätöksen liitetiedoissa.

Käytetyt kirjanpitokirjat tilikaudella 1.1. – 31.12.2025

Päiväkirjat	Aditro Archive
Pääkirjat	Aditro Archive
Tuloslaskelmat ja taseet	Aditro Archive
Tilinpäätös ja toimintakertomus	Erikseen sidottuna
Tase-erittelyt	Aditro Archive

Tilinpäätös ja toimintakertomus (KPL 3:8.1 §) on säilytettävä vähintään 10 vuotta tilikauden päättymisestä (KPPL 2:10.1 §).

Tilikauden kirjanpitoaineisto on säilytettävä vähintään 6 vuotta sen vuoden lopusta, jonka aikana tilikausi on päättynyt (KPL 2:10.2 §)

Kirjanpidossa käytetyt tosittelajit:

2	Pankit	sähköisinä
3	Maksut	sähköisinä
4	Poistot	sähköisinä
6	Luovutukset	sähköisinä
13	Matkustuksenhallinta	sähköisinä
20	Muistiot	sähköisinä
30	Kk-palkat	sähköisinä
40	P2P/Rautjärven kunta	sähköisinä
60	Yleislaskutus	sähköisinä
61	Suoritukset	sähköisinä
62	Hyvityslaskujen kohdistaminen	sähköisinä
64	Luottotappiot	sähköisinä
66	Hyvityslaskujen kuittaaminen	sähköisinä
80	Vesilaskut	sähköisinä
96	Kirjanpidon tulos	sähköisinä

Kuluva ja kolme edellistä kirjanpitoaineistoa säilytetään Meidän IT ja talous Oy:ssä ja sitä vanhemmat Rautjärven kunta säilyttää itse.

Tilinpäätöksen allekirjoitus

Johtokunta allekirjoittaa Rautjärven kunnan vesihuoltoliikelaitoksen vuoden 2025 erillistilinpäätöksen, antaa sen tilintarkastajan tarkastettavaksi ja kunnanhallitukselle yhdisteltäväksi kunnan tilinpäätökseen.

Sähköisen allekirjoituksen päiväyksillä.

Rautjärven kunnan vesihuoltoliikelaitoksen johtokunta

Ossi Tauriainen
puheenjohtaja

Anssi Rita
varapuheenjohtaja

Minna Varis
jäsen

Santtu Vehkamaa
jäsen

Eni Vitikainen
jäsen

Juho Jylhä
vesihuoltoliikelaitoksen johtaja

5.6. Liikelaitoksen vaikutus kunnan talouteen

LIKELAITOKSEN VAIKUTUS KUNNAN TILIKAUDEN TULOKSEN MUODOSTUMISEEN					
Ulkoinen/Sisäinen	Tilinpäätös 2025		Eliminoinnit		Kunnan tuloslaskelmaosa ml liikelaitos
	Kunnan tuloslaskelmaosa pl liikelaitos	Rautjärven Vesi yhteensä	Kunta	Rautjärven Vesi	
Toimintatuotot					
Myyntituotot, ulkoiset	473 488	609 975			1 083 463
Myyntituotot, sisäiset	297 247	35 651	-297 247	-35 651	0
Maksutuotot, ulkoiset	111 412				111 412
Maksutuotot, sisäiset	1 274		-1 274		
Tuet ja avustukset	401 467				401 467
Vuokratuotot	1 137 251				1 137 251
Sis. vuokrat	1 595 477		-1 595 477		0
Muut toimintatuotot, ulkoiset	135 454				135 454
Muut toimintatuotot, sisäiset	11 201				
Tomintatuotot	4 164 269	645 626	-1 893 998	-35 651	2 869 046
Valmistus omaan käyttöön					
Toimintakulut					
Henkilöstömenot	-6 011 711	-136 237			-6 147 949
Palvelujen ostot, ulkoiset	-2 893 409,23	-138 422			-3 031 831
Palvelujen ostot, sisäiset	-331 121	-970	331 121	970	0
Aineet tarvikkeet ja tav. ulk.	-983 643	-104 185			-1 087 829
Aineet tarvikkeet ja tav. sis.	-11 871	-1 411	11 871	1 411	0
Avustukset	-595 996				-595 996
Vuokrat	-295 010	-2 595			-297 605
Sis. vuokrat	-1 593 677	-1 800	1 593 677	1 800	0
Muut toimintakulut	-54 495	-2 369			-56 865
Toimintakulut	-12 770 933	-387 990	1 936 668	4 181	-11 218 074
Toimintakate	-8 606 664	257 636	42 671	-31 470	-8 349 028
Verotulot	6 950 510				6 950 510
Valtionosuudet	2 673 455				2 673 455
Rahoitustuotot ja -kulut					
Korkotuotot, ulkoiset	94 342	337			94 678
Korkotuotot, sisäiset	22 096		-22 096		0
Muut rahoitustuotot, ulkoiset	331				331
Korkokulut, ulkoiset	-60 060	-1 731			-61 791
Korkokulut, sisäiset		-22 096		22 096	0
Muut rahoituskulut	-679	-160			-839
Rahoitustuotot ja -kulut	56 030	-23 651	-22 096	22 096	32 380
Vuosikate	1 073 332	233 985	20 574	-9 374	1 307 317
Poistot ja arvonalentumiset					
Sumu-poistot	-2 127 084	-226 025			-2 353 109
Satunnaiset erät					
Tilikauden tulos	-1 053 752	7 960	20 574	-9 374	-1 045 792

LIKELAITOKSEN VAIKUTUS KUNNAN TOIMINNAN RAHOITUKSEEN					
	Tilinpäätös 2024		Eliminoinnit		
	Kunnan rahoitusosa pl liikelaitos	Rautjärven Veden rahoituslaskelma	Kunta	Rautjärven Vesi	Kunnan rahoitusosa ml liikelaitos
Toiminnan rahavirta					
Tulorahoitus					
Vuosikate	1 073 332	233 985	20 574	-9 374	1 307 317
Satunnaiset erät					
Tulorahoituksen korjauserä	-42 036				-42 036
Investointien rahavirta					
Investointimenot	-927 156	-280 663			-1 207 819
Rahoitusosuudet edell.	66 360				66 360
Pysyvien vast. luovutustulot	178 150				178 150
Vars.toim. ja invest. nkv	348 650	-46 678			301 973
Rahoituksen rahavirta					
Antolainauksen muutokset					
Antolainasaam.lisäykset		-78			-78
Antolainasaam.vähennykset	55 509	914			56 423
Lainakannan muutokset					
Pitkäaik.lainojen lisäys					
Pitkäaik.lainojen vähennys	-605 873	-71 356			-677 229
Lyhytaik.lainojen muutos					
Oman pääoman muutokset					
Muut maksuvalmiuden muutokset					
Toimeksiant.var. ja po:n muut	88 542				88 542
Vaihto-omaisuuden muutos					
Saamisten muutos	-244 203	127 804			-116 400
Korottomien velkojen muutos	309 239	-10 607			298 633
Rahoituksen rahavirta	-396 787	46 678			-350 109
Rahavarojen muutos	-48 136	0			-48 136

Liikelaitosten vaikutus kunnan toimintakatteeseen	Rautjärven Vesi	Kunnan muut tehtävät	Yhteensä
Ulkoisen myynti	609 975	2 259 071	2 869 046
Henkilöstömenot	-136 237	-6 011 711	-6 147 949
Palvelujen ostot	-138 422	-2 893 409	-3 031 831
Ulkoiset materiaaliostot	-104 185	-983 643	-1 087 829
Muut toimintakulut	-4 964	-945 501	-950 465
Vaikutus kunnan toimintakatteeseen	226 166	-8 575 194	-8 349 028

Liikelaitosten vaikutus kunnan vuosikatteeseen	Rautjärven Vesi	Kunnan muut tehtävät	Yhteensä
Vaikutus kunnan toimintakatteeseen	226 166	-8 575 194	-8 349 028
Verotulot		6 950 510	6 950 510
Valtionosuustulot		2 673 455	2 673 455
Ulkoiset rahoituserät, netto	-1 554	33 934	32 380
Vaikutus kunnan vuosikatteeseen	224 612	1 082 706	1 307 317

Liikelayösten vaikutus kunnan poistojen määrään ja tilikauden tulokseen	Rautjärven Vesi	Kunnan muut tehtävät	Yhteensä
Vaikutus kunnan vuosikatteeeseen	224 612	1 082 706	1 307 317
Vaikutus kunnan poistoihin	-226 025	-2 127 084	-2 353 109
Satunnaiset erät			
Vaikutus kunnan tilikauden tulokseen	-1 414	-1 044 379	-1 045 792
Ylläolevien laskelmien perusteella voidaan todeta, että Rautjärven Veden talous parantaa kunnan toimintakatetta 226 166 euroa, vuosikatetta 224 612 euroa ja huonontaa tilikauden tulosta 1 414 euroa, ja lisää kunnan poistojen määrää 226 025 euroa.			

6. Allekirjoitukset ja merkinnät

Kunnanhallituksen ja kunnanjohtajan allekirjoitukset

Rautjärvellä 30.3.2026

Josefina Nissilä
puheenjohtaja

Teemu Europaeus
varapuheenjohtaja

Noora Jylhä
kunnanhallituksen jäsen

Mikko Kyröläinen
kunnanhallituksen jäsen

Antti Rasimus
kunnanhallituksen jäsen

Maija Kääriäinen
kunnanjohtaja

Tilintarkastusmerkintä

Olemme antaneet suorittamastamme tilintarkastuksesta tänään kertomuksen.

Rautjärven kunnassa ____/____2026

BDO Audiator Oy
tilintarkastusyhteisö

Ulla-Maija Tuomela
JHT, KHT

7. Tilinpäätöstä varmentavat asiakirjat

Käytetyt kirjanpito kirjat tilikaudella 1.1.-31.12.2025

Päiväkirjat	Aditro Archive
Pääkirjat	Aditro Archive
Tuloslaskelmat ja taseet	Aditro Archive
Tilinpäätös ja toimintakertomus	erikseen sidottuna
Tase-erittelyt	paperi ja Aditro Arctive

Tilinpäätös ja toimintakertomus (KPL 3:8.1 §) on säilytettävä vähintään 10 vuotta tilikauden päätymisestä (KPPL 2:10.1 §).

Tilikauden kirjanpitoaineisto on säilytettävä vähintään 6 vuotta sen vuoden lopusta, jonka aikana tilikausi on päättynyt (KPL 2:10.2 §).

Kirjanpidossa käytetyt tosittelajit:

2	Pankit	sähköisinä
3	Maksut	sähköisinä
4	Poistot	sähköisinä
10	Kp laskennallinen ajo	sähköisinä
12	Sl laskennallinen ajo	sähköisinä
13	Matkustuksenhallinta	sähköisinä
20	Muistiot	sähköisinä
30	Palkat	sähköisinä
40	IP/Rautjärvi	sähköisinä
60	Yleislaskutus	sähköisinä
61	Suoritukset	sähköisinä
62	Hyvityslaskujen kohdistaminen	sähköisinä
66	Hyvityslaskujen kuittaaminen	sähköisinä
70	Koki vuokralaskut	sähköisinä
80	Vesilaskut	sähköisinä
81	Vesilaskut sisäiset	sähköisinä
85	Rakennusvalvonta	sähköisinä
86	Kansalaisopiston laskutus	sähköisinä
87	Päivähoidon laskutus	sähköisinä
96	Kirjanpidon tulos	sähköisinä
97	Kirjanpidon tulos laskennallinen	sähköisinä
98	Sisäisen laskennan tulos	sähköisinä
99	Sisäisen laskennan tulos lask.	sähköisinä

TEEMU TAPIO EUROPAEUS

Company - Yritys - Företag - Selskap - Virksomhed: Rautjärven kunta

9713590b-c09d-4e83-a0a8-86b1464d8333 - 2026-04-15 18:47:27 UTC +03:00

BankID / MobileID - 12598136-36a8-4627-a425-3253a56c5fd0 - FI

Authority to sign - Asemavaltuutus - Ställningsfullmakt - Autoritet til å signere - Myndighed til at underskrive

Rosa Josefina Nissilä

Rautjärven kunta, FI02069511, Simpeleentie 12, 56800, Simpele

5ade3ead-b6ce-44fe-8aab-febc2ab5c113 - 2026-04-15 23:31:17 UTC +03:00

BankID / MobileID - 97262c42-b5fc-41c6-b4be-3e37a48d7289 - FI

Authority to sign - Asemavaltuutus - Ställningsfullmakt - Autoritet til å signere - Myndighed til at underskrive

Anna-Maija Kääriäinen

Company - Yritys - Företag - Selskap - Virksomhed: Rautjärven kunta

42bfd2a-6aff-4780-a6af-8797003c862f - 2026-04-16 08:59:36 UTC +03:00

BankID / MobileID - 56aa2b49-f627-4f97-8f50-57c8f92b6a85 - FI

Authority to sign - Asemavaltuutus - Ställningsfullmakt - Autoritet til å signere - Myndighed til at underskrive

ANTTI JOHANNES RASIMUS

Company - Yritys - Företag - Selskap - Virksomhed: Rautjärven kunta

df29a0d8-93a6-492e-9395-6cf4fe045c04 - 2026-04-16 18:56:52 UTC +03:00

BankID / MobileID - ae250ef6-7c28-4c07-9731-2c3de811f3fd - FI

Authority to sign - Asemavaltuutus - Ställningsfullmakt - Autoritet til å signere - Myndighed til at underskrive

Noora Eveliina Jylhä

Company - Yritys - Företag - Selskap - Virksomhed: Rautjärven kunta

d68e1068-d54b-4ac2-8513-dceb8ada09f3 - 2026-04-16 21:54:29 UTC +03:00

BankID / MobileID - 143bcbc1-0d58-4b47-9377-40ad543620f2 - FI

Authority to sign - Asemavaltuutus - Ställningsfullmakt - Autoritet til å signere - Myndighed til at underskrive

Mikko Santeri Kyröläinen

Company - Yritys - Företag - Selskap - Virksomhed: Rautjärven Kunta

ae22caea-6e55-4eb9-abab-8bbaa6b3f52f - 2026-04-17 11:42:57 UTC +03:00

BankID / MobileID - 0ebb4fb5-54a9-4714-b3ac-be21904d038c - FI

Authority to sign - Asemavaltuutus - Ställningsfullmakt - Autoritet til å signere - Myndighed til at underskrive

authority to sign

asemavaltuutus

ställningsfullmakt

autoritet til å signere

myndighed til at underskrive

representative

nimenkirjoitusoikeus

firmateckningsrätt

representant

repræsentant

custodial

huoltaja/edunvalvoja

förvaltare

foresatte/verge

frihedsberøvende

This document contains 122 pages before this page

Tämä asiakirja sisältää 122 sivua ennen tätä sivua

Detta dokument innehåller 122 sidor före denna sida

Dokumentet inneholder 122 sider før denne siden

Dette dokument indeholder 122 sider før denne side

Ulla-Maija Tuomela

Company - Yritys - Företag - Selskap - Virksomhed: BDO Auditor Oy

e20adb4f-2b42-4685-803b-e4a2eb693083 - 2026-05-18 14:18:47 UTC +03:00

BankID / MobileID - 17c3597b-55fd-41d1-a597-64f6e6b2c2fd - FI

Authority to sign - Asemavaltuutus - Ställningsfullmakt - Autoritet til å signere - Myndighed til at underskrive

authority to sign

asemavaltuutus

ställningsfullmakt

autoritet til å signere

myndighed til at underskrive

representative

nimenkirjoitusoikeus

firmateckningsrätt

representant

repræsentant

custodial

huoltaja/edunvalvoja

förvaltare

foresatte/verge

frihedsberøvende